



**BIS**  
UNIVERSITIES

Universidad Tecnológica el Reto  
Estado de Actividades  
Del 1 de Enero al 31 de Marzo de 2020 y 2019  
(Pesos)

Concepto	2020	2019	Concepto	2020	2019
<b>INGRESOS Y OTROS BENEFICIOS</b>			<b>GASTOS Y OTRAS PÉRDIDAS</b>		
Ingresos de la Gestión	1,881,077	2,128,161	Gastos de Funcionamiento	6,416,232	8,147,296
Impuestos	0	0	Servicios Personales	4,360,044	4,935,870
Cuotas y Aportaciones de Seguridad Social	0	0	Materiales y Suministros	649,201	549,908
Contribuciones de Mejoras	0	0	Servicios Generales	1,406,987	2,661,518
Derechos	0	1,223,068			
Productos	0	49,339			
Apropiamientos	0	29,637	<b>Transferencia, Asignaciones, Subsidios y Otras Ayudas</b>	<b>28,000</b>	<b>0</b>
Ingresos por Venta de Bienes y Prestación de Servicios	1,881,077	826,117	Transferencias Internas y Asignaciones al Sector Público	0	0
			Transferencias al Resto del Sector Público	0	0
			Subsidios y Subvenciones	0	0
<b>Participaciones, Aportaciones, Convenios, Incentivos Derivados de la Colaboración Fiscal, Fondos Distintos de Aportaciones, Asignaciones, Subsidios y Subvenciones, y Pensiones y Jubilaciones</b>	<b>6,003,286</b>	<b>8,027,632</b>	Ayudas Sociales	28,000	0
Participaciones, Aportaciones, Convenios, Incentivos Derivados de la Colaboración Fiscal, Fondos Distintos de Aportaciones	0	0	Pensiones y Jubilaciones	0	0
Transferencias, Asignaciones, Subsidios y Subvenciones, y Pensiones y Jubilaciones	6,003,286	8,027,632			
			<b>Participaciones y Aportaciones</b>	<b>0</b>	<b>0</b>
<b>Otros Ingresos y Beneficios</b>	<b>0</b>	<b>30,811</b>	Participaciones	0	0
Ingresos Financieros	0	0	Aportaciones	0	0
Incremento por Variación de Inventarios	0	0	Convenios	0	0
Disminución del Exceso de Estimaciones por Pérdida o Deterioro u Obsolescencia	0	0			
Disminución del Exceso de Provisiones	0	0	<b>Intereses, Comisiones y Otros Gastos de la Deuda Pública</b>	<b>0</b>	<b>0</b>
Otros Ingresos y Beneficios Varios	0	30,811	Intereses de la Deuda Pública	0	0
			Comisiones de la Deuda Pública	0	0
<b>Total de Ingresos y Otros Beneficios</b>	<b>7,884,342</b>	<b>10,186,604</b>	Gastos de la Deuda Pública	0	0
			Costo por Coberturas	0	0
			Apoyos Financieros	0	0
			<b>Otros Gastos y Pérdidas Extraordinarias</b>	<b>0</b>	<b>0</b>
			Estimaciones, Depreciaciones, Deterioros, Obsolescencia y Amortizaciones	0	0
			Provisiones	0	0
			Disminución de Inventarios	0	0
			Aumento por Insuficiencia de Estimaciones por Pérdida o Deterioro y Obsolescencia	0	0
			Aumento por Insuficiencia de Provisiones	0	0
			Otros Gastos	0	0
			<b>Inversión Pública</b>	<b>0</b>	<b>0</b>
			Inversión Pública no Capitalizable	0	0
			<b>Total de Gastos y Otras Pérdidas</b>	<b>6,444,232</b>	<b>8,147,296</b>
			<b>Resultados del Ejercicio (Ahorro/Desahorro)</b>	<b>1,440,110</b>	<b>2,039,308</b>

LIC. EMMANUEL GARFILLO MARTÍNEZ  
RECTOR

LIC. JOSÉ ANTONIO LOERA GAYTÁN  
DIRECTOR DE ADMINISTRACIÓN Y FINANZAS

Bajo protesta de decir verdad declaramos que los Estados Financieros y sus Notas son razonablemente correctos y responsabilidad del emisor



**BIS**  
UNIVERSITIES

Universidad Tecnológica el Retoño  
Estado de Actividades  
Del 1 de Enero al 31 de Marzo de 2020 y 2019  
(Pesos)

Concepto	2020	2019	Concepto	2020	2019
<b>INGRESOS Y OTROS BENEFICIOS</b>			<b>GASTOS Y OTRAS PÉRDIDAS</b>		
Ingresos de la Gestión	1,981,077	2,128,161	Gastos de Funcionamiento	6,416,232	8,147,296
Impuestos	0	0	Servicios Personales	4,360,044	4,935,870
Cuotas y Aportaciones de Seguridad Social	0	0	Materiales y Suministros	649,201	549,908
Contribuciones de Mejoras	0	0	Servicios Generales	1,406,987	2,661,518
Derechos	0	1,223,068			
Productos	0	49,339			
Apropiamientos	0	29,637	Transferencia, Asignaciones, Subsidios y Otras Ayudas	28,000	0
Ingresos por Venta de Bienes y Prestación de Servicios	1,981,077	826,117	Transferencias Internas y Asignaciones al Sector Público	0	0
			Transferencias al Resto del Sector Público	0	0
			Subsidios y Subvenciones	0	0
<b>Participaciones, Aportaciones, Convenios, Incentivos Derivados de la Colaboración Fiscal, Fondos Distintos de Aportaciones</b>	0	0	Ayudas Sociales	28,000	0
			Pensiones y Jubilaciones	0	0
Transferencias, Asignaciones, Subsidios y Subvenciones, y Pensiones y Jubilaciones	6,003,286	8,027,632			
			Transferencias a Fideicomisos, Mandatos y Contratos Análogos	0	0
Otros Ingresos y Beneficios	0	8,027,632	Transferencias a la Seguridad Social	0	0
Ingresos Financieros	0	30,811	Donativos	0	0
Incremento por Variación de Inventarios	0	0	Transferencias al Exterior	0	0
Disminución del Exceso de Estimaciones por Pérdida o Deterioro u Obsolescencia	0	0	<b>Participaciones y Aportaciones</b>	0	0
Disminución del Exceso de Provisiones	0	0	Participaciones	0	0
Otros Ingresos y Beneficios Varios	0	30,811	Aportaciones	0	0
			Convenios	0	0
<b>Total de Ingresos y Otros Beneficios</b>	<b>7,964,342</b>	<b>10,196,604</b>	<b>Intereses, Comisiones y Otros Gastos de la Deuda Pública</b>	0	0
			Intereses de la Deuda Pública	0	0
			Comisiones de la Deuda Pública	0	0
			Gastos de la Deuda Pública	0	0
			Costo por Coberturas	0	0
			Apoyos Financieros	0	0
			<b>Otros Gastos y Pérdidas Extraordinarias</b>	0	0
			Estimaciones, Depreciaciones, Deterioros, Obsolescencia y Amortizaciones	0	0
			Provisiones	0	0
			Disminución de Inventarios	0	0
			Aumento por Insuficiencia de Estimaciones por Pérdida o Deterioro u Obsolescencia	0	0
			Aumento por Insuficiencia de Provisiones	0	0
			Otros Gastos	0	0
			<b>Inversión Pública</b>	0	0
			Inversión Pública no Capitalizable	0	0
			<b>Total de Gastos y Otras Pérdidas</b>	<b>6,444,232</b>	<b>8,147,296</b>
			<b>Resultados del Ejercicio (Ahorro/Desahorro)</b>	<b>1,440,110</b>	<b>2,039,208</b>

LIC. EMILIANUELA FARRILLO MARTINEZ  
RECTOR

LIC. JOSÉ ANTONIO LOERA GAUTAN  
DIRECTOR DE ADMINISTRACIÓN Y FINANZAS

Bajo protesta de decir verdad declaramos que los Estados Financieros y sus Notas son razonablemente correctos y responsabilidad del emisor



**BIS**  
UNIVERSITIES

Universidad Tecnológica el Retoño  
Estado de Situación Financiera  
Al 31 de Marzo de 2020 y 2019  
(Pesos)

CONCEPTO	Año		CONCEPTO	Año	
	2020	2019		2020	2019
<b>ACTIVO</b>			<b>PASIVO</b>		
<b>Activo Circulante</b>			<b>Pasivo Circulante</b>		
Efectivo y Equivalentes	8,762,702	8,108,071	Cuentas por Pagar a Corto Plazo	1,763,560	2,377,490
Derechos a Recibir Efectivo o Equivalentes	2,111,478	2,202,662	Documentos por Pagar a Corto Plazo	0	0
Derechos a Recibir Bienes o Servicios	0	0	Porción a Corto Plazo de la Deuda Pública a Largo Plazo	0	0
Inventarios	0	0	Títulos y Valores a Corto Plazo	0	0
Almacenes	0	0	Pasivos Diferidos a Corto Plazo	0	0
Estimación por Pérdida o Deterioro de Activos Circulantes	0	0	Fontos y Bienes de Terceros en Garantía y/o Administración a Corto Plazo	0	0
Otros Activos Circulantes	217,218	91,880	Provisiones a Corto Plazo	0	0
Otros Activos Circulantes	0	0	Otros Pasivos a Corto Plazo	0	0
<b>Total de Activos Circulantes</b>	<b>11,091,398</b>	<b>10,402,613</b>	<b>Total de Pasivos Circulantes</b>	<b>1,763,560</b>	<b>2,377,490</b>
<b>Activo No Circulante</b>			<b>Pasivo No Circulante</b>		
Inversiones Financieras a Largo Plazo	0	0	Cuentas por Pagar a Largo Plazo	0	0
Derechos a Recibir Efectivo o Equivalentes a Largo Plazo	0	0	Documentos por Pagar a Largo Plazo	0	0
Bienes Inmuebles, Infraestructura y Construcciones en Proceso	106,486,365	106,486,365	Deuda Pública a Largo Plazo	0	0
Bienes Muebles	31,290,040	31,152,644	Pasivos Diferidos a Largo Plazo	0	0
Activos Intangibles	1,241,105	1,241,105	Fontos y Bienes de Terceros en Garantía y/o en Administración a Largo Plazo	0	0
Depreciación, Deterioro y Amortización Acumulada de Bienes	-30,376,792	-30,376,792	Provisiones a Largo Plazo	0	0
Activos Diferidos	0	0	<b>Total de Pasivos No Circulantes</b>	<b>0</b>	<b>0</b>
Estimación por Pérdida o Deterioro de Activos no Circulantes	0	0	<b>Total del Pasivo</b>	<b>1,763,560</b>	<b>2,377,490</b>
Otros Activos no Circulantes	322,632	322,632	<b>HACIENDA PÚBLICA/ PATRIMONIO</b>		
<b>Total de Activos No Circulantes</b>	<b>108,963,350</b>	<b>108,825,954</b>	<b>Hacienda Pública/Patrimonio Contribuido</b>		
<b>Total del Activo</b>	<b>120,054,747</b>	<b>119,228,567</b>	Aportaciones	56,724,920	56,724,920
			Donaciones de Capital	45,298,136	45,298,136
			Actualización de la Hacienda Pública / Patrimonio	11,426,784	11,426,784
				0	0
			<b>Hacienda Pública/Patrimonio Generado</b>		
			Resultados del Ejercicio (Ahorro / Desahorro)	61,566,268	60,126,157
			Resultados de Ejercicios Anteriores	1,440,110	-2,051,199
			Revalúos	59,699,463	61,750,662
			Reservas	0	0
			Rectificaciones de Resultados de Ejercicios Anteriores	426,695	426,695
			<b>Exceso o Insuficiencia en la Actualización de la Hacienda Pública/Patrimonio</b>	<b>0</b>	<b>0</b>
			Resultado por Posición Monetaria	0	0
			Resultado por Tenencia de Activos no Monetarios	0	0
			<b>Total Hacienda Pública/ Patrimonio</b>	<b>118,291,187</b>	<b>116,851,077</b>
			<b>Total del Pasivo y Hacienda Pública / Patrimonio</b>	<b>120,054,747</b>	<b>119,228,567</b>

Bajo protesta de decir verdad declaramos que los Estados Financieros y sus Notas son razonablemente correctos y responsabilidad del emisor.

LIC. EMMANUEL CARRILLO MARTINEZ  
RECTOR

LIC. JOSÉ ANTONIO LOERAGAYTÁN  
DIRECTOR DE ADMINISTRACIÓN Y FINANZAS



**BIS**  
UNIVERSITIES

Universidad Tecnológica el Retoño  
Estado de Situación Financiera  
Al 31 de Marzo de 2020 y 2019  
(Pesos)

CONCEPTO	2020	Año	2019	CONCEPTO	2020	Año	2019
<b>ACTIVO</b>				<b>PASIVO</b>			
<b>Activo Circulante</b>				<b>Pasivo Circulante</b>			
Electivo y Equivalentes	8,762,702		8,108,071	Cuentas por Pagar a Corto Plazo	1,763,560		2,377,490
Derechos a Recibir Electivo o Equivalentes	2,111,478		2,202,662	Documentos por Pagar a Corto Plazo	0		0
Derechos a Recibir Bienes o Servicios	0		0	Porción a Corto Plazo de la Deuda Pública a Largo Plazo	0		0
Inventarios	0		0	Títulos y Valores a Corto Plazo	0		0
Almacenes	0		0	Pasivos Diferidos a Corto Plazo	0		0
Estimación por Pérdida o Deterioro de Activos Circulantes	0		0	Fondos y Bienes de Terceros en Garantía y/o Administración a Corto Plazo	0		0
Otros Activos Circulantes	217,218		91,880	Provisiones a Corto Plazo	0		0
	0		0	Otros Pasivos a Corto Plazo	0		0
<b>Total de Activos Circulantes</b>	<b>11,091,398</b>		<b>10,402,613</b>	<b>Total de Pasivos Circulantes</b>	<b>1,763,560</b>		<b>2,377,490</b>
<b>Activo No Circulante</b>				<b>Pasivo No Circulante</b>			
Inversiones Financieras a Largo Plazo	0		0	Cuentas por Pagar a Largo Plazo	0		0
Derechos a Recibir Electivo o Equivalentes a Largo Plazo	0		0	Documentos por Pagar a Largo Plazo	0		0
Bienes Inmuebles, Infraestructura y Construcciones en Proceso	106,486,365		106,486,365	Deuda Pública a Largo Plazo	0		0
Bienes Muebles	31,290,040		31,152,644	Pasivos Diferidos a Largo Plazo	0		0
Activos Intangibles	1,241,105		1,241,105	Fondos y Bienes de Terceros en Garantía y/o en Administración a Largo Plazo	0		0
Depreciación, Deterioro y Amortización Acumulada de Bienes	-30,376,792		-30,376,792	Provisiones a Largo Plazo	0		0
Activos Diferidos	0		0	<b>Total de Pasivos No Circulantes</b>	<b>0</b>		<b>0</b>
Estimación por Pérdida o Deterioro de Activos no Circulantes	0		0	<b>Total del Pasivo</b>	<b>1,763,560</b>		<b>2,377,490</b>
Otros Activos no Circulantes	322,632		322,632	<b>HACIENDA PÚBLICA PATRIMONIO</b>			
<b>Total de Activos No Circulantes</b>	<b>108,963,350</b>		<b>108,825,954</b>	<b>Hacienda Pública/ Patrimonio Contribuido</b>			
<b>Total del Activo</b>	<b>120,054,747</b>		<b>119,228,567</b>	Aportaciones	56,724,920		56,724,920
				Donaciones de Capital	45,298,136		45,298,136
				Actualización de la Hacienda Pública / Patrimonio	11,426,784		11,426,784
					0		0
				<b>Hacienda Pública/ Patrimonio Generado</b>	<b>61,566,288</b>		<b>60,126,157</b>
				Resultados del Ejercicio (Ahorro / Desahorro)	1,440,110		-2,051,199
				Resultados de Ejercicios Anteriores	59,699,463		61,750,662
				Revalúos	0		0
				Reservas	0		0
				Rectificaciones de Resultados de Ejercicios Anteriores	426,695		426,695
				<b>Exceso o Insuficiencia en la Actualización de la Hacienda Pública/ Patrimonio</b>	<b>0</b>		<b>0</b>
				Resultado por Posición Monetaria	0		0
				Resultado por Tenencia de Activos no Monetarios	0		0
				<b>Total Hacienda Pública/ Patrimonio</b>	<b>118,291,187</b>		<b>116,851,077</b>
				<b>Total del Pasivo y Hacienda Pública/ Patrimonio</b>	<b>120,054,747</b>		<b>119,228,567</b>

Bajo protesta de decir verdad declaramos que los Estados Financieros y sus Notas son razonablemente correctos y responsabilidad del emisor

LIC. EMMANUEL GARRILLO MARTÍNEZ  
RECTOR

LIC. JOSÉ ANTONIO LOERA GAYTÁN  
DIRECTOR DE ADMINISTRACIÓN Y FINANZAS



**BIS**  
UNIVERSITIES

Universidad Tecnológica el Retono  
Estado de Variación en la Hacienda Pública  
Del 1 de Enero al 31 de Marzo de 2020  
(pesos)

Concepto	Hacienda Pública/Patrimonio Contributivo	Hacienda Pública/Patrimonio Generado de Ejercicios Anteriores	Hacienda Pública/Patrimonio Generado del Ejercicio	Exceso o Insuficiencia en la Actualización de la Hacienda Pública / Patrimonio	TOTAL
<b>HACIENDA PÚBLICA/PATRIMONIO CONTRIBUIDO NETO DE 2019</b>	56,724,920				56,724,920
Aportaciones	45,298,136				45,298,136
Donaciones de Capital	11,426,784				11,426,784
Actualización de la Hacienda Pública/Patrimonio	0				0
<b>HACIENDA PÚBLICA / PATRIMONIO GENERADO NETO DE 2019</b>		62,177,357	-2,051,199		60,126,157
Resultados del Ejercicio (Ahorro/Desahorro)					
Resultados de Ejercicios Anteriores		61,750,662	-2,051,199		-2,051,199
Revalúos		0		0	0
Reservas		0		0	0
Rectificaciones de Resultados de Ejercicios Anteriores		426,695			426,695
<b>EXCESO O INSUFICIENCIA EN LA ACTUALIZACIÓN DE LA HACIENDA PÚBLICA/PATRIMONIO NETO DE 2019</b>				0	0
Resultado por Posición Monetaria				0	0
Resultado por Tenencia de Activos no Monetarios				0	0
<b>HACIENDA PÚBLICA / PATRIMONIO NETO FINAL DE 2019</b>	56,724,920	62,177,357	-2,051,199	0	116,851,077
<b>CAMBIO EN LA HACIENDA PÚBLICA/PATRIMONIO CONTRIBUIDO NETO DE 2020</b>	0	0	0	0	0
Aportaciones	0	0	0	0	0
Donaciones de Capital	0	0	0	0	0
Actualización de la Hacienda Pública/Patrimonio	0	0	0	0	0
<b>VARIACIONES DE LA HACIENDA PÚBLICA / PATRIMONIO GENERADO NETO DE 2020</b>		-2,051,199	3,491,310		1,440,110
Resultados del Ejercicio (Ahorro/Desahorro)					
Resultados de Ejercicios Anteriores		-2,051,199	1,440,110		1,440,110
Revalúos		0	2,051,199	0	0
Reservas		0	0	0	0
Rectificaciones de Resultados de Ejercicios Anteriores		0	0	0	0
<b>CAMBIO EN EL EXCESO O INSUFICIENCIA EN LA ACTUALIZACIÓN DE LA HACIENDA PÚBLICA/PATRIMONIO NETO DE 2020</b>				0	0
Resultado por Posición Monetaria				0	0
Resultado por Tenencia de Activos no Monetarios				0	0
<b>HACIENDA PÚBLICA / PATRIMONIO NETO FINAL DE 2020</b>	56,724,920	60,126,157	1,440,110	0	118,291,187

Bajo protesta de decir verdad declaramos que los Estados Financieros y sus Notas son razonablemente correctos y responsabilidad del emisor

LIC. EMANUEL CARRILLO MARTÍNEZ  
RECTOR

LIC. JOSÉ ANTONIO LOERA GAYTÁN  
DIRECTOR DE ADMINISTRACIÓN Y FINANZAS



**BIS**  
UNIVERSITIES

Universidad Tecnológica el Retono  
Estado de Variación en la Hacienda Pública  
Del 1 de Enero al 31 de Marzo de 2020  
(pesos)

Concepto	Hacienda Pública/Patrimonio Contribuido	Hacienda Pública/Patrimonio Generado de Ejercicios Anteriores	Hacienda Pública/Patrimonio Generado del Ejercicio	Exceso o Insuficiencia en la Actualización de la Hacienda Pública / Patrimonio	TOTAL
<b>HACIENDA PÚBLICA/PATRIMONIO CONTRIBUIDO NETO DE 2019</b>	<b>56,724,920</b>				<b>56,724,920</b>
Aportaciones	45,298,136				45,298,136
Donaciones de Capital	11,426,784				11,426,784
Actualización de la Hacienda Pública/Patrimonio	0				0
<b>HACIENDA PÚBLICA / PATRIMONIO GENERADO NETO DE 2019</b>	<b>62,177,357</b>		<b>-2,051,199</b>		<b>60,126,157</b>
Resultados del Ejercicio (Ahorro/Desahorro)					
Resultados de Ejercicios Anteriores		61,750,662	-2,051,199		-2,051,199
Revalúos		0		0	0
Reservas		0		0	0
Rectificaciones de Resultados de Ejercicios Anteriores		426,695			426,695
<b>EXCESO O INSUFICIENCIA EN LA ACTUALIZACIÓN DE LA HACIENDA PÚBLICA/PATRIMONIO NETO DE 2019</b>				<b>0</b>	<b>0</b>
Resultado por Posición Monetaria				0	0
Resultado por Tenencia de Activos no Monetarios				0	0
<b>HACIENDA PÚBLICA / PATRIMONIO NETO FINAL DE 2019</b>	<b>56,724,920</b>	<b>62,177,357</b>	<b>-2,051,199</b>	<b>0</b>	<b>116,851,077</b>
<b>CAMBIO EN LA HACIENDA PÚBLICA/PATRIMONIO CONTRIBUIDO NETO DE 2020</b>	<b>0</b>				<b>0</b>
Aportaciones	0				0
Donaciones de Capital	0				0
Actualización de la Hacienda Pública/Patrimonio	0				0
<b>VARIACIONES DE LA HACIENDA PÚBLICA / PATRIMONIO GENERADO NETO DE 2020</b>		<b>-2,051,199</b>	<b>3,491,310</b>		<b>1,440,110</b>
Resultados del Ejercicio (Ahorro/Desahorro)					
Resultados de Ejercicios Anteriores		-2,051,199	1,440,110		1,440,110
Revalúos		0	2,051,199	0	0
Reservas		0	0	0	0
Rectificaciones de Resultados de Ejercicios Anteriores		0	0	0	0
<b>CAMBIO EN EL EXCESO O INSUFICIENCIA EN LA ACTUALIZACIÓN DE LA HACIENDA PÚBLICA/PATRIMONIO NETO DE 2020</b>				<b>0</b>	<b>0</b>
Resultado por Posición Monetaria				0	0
Resultado por Tenencia de Activos no Monetarios				0	0
<b>HACIENDA PÚBLICA / PATRIMONIO NETO FINAL DE 2020</b>	<b>56,724,920</b>	<b>60,126,157</b>	<b>1,440,110</b>	<b>0</b>	<b>118,291,187</b>

Bajo protesta de decir verdad declaramos que los Estados Financieros y sus Notas son razonablemente correctos y responsabilidad del emisor

LIC. EMMANUEL CARRILLO MARTINEZ  
RECTOR

LIC. JOSÉ ANTONIO LOERA GAYTÁN  
DIRECTOR DE ADMINISTRACIÓN Y FINANZAS



**BIS**  
UNIVERSITIES

Universidad Tecnológica el Retono  
Estado de Cambios en la Situación Financiera  
Del 1 de Enero al 31 de Marzo de 2020  
(Pesos)

Concepto	Origen	Aplicación	Concepto	Origen	Aplicación
<b>ACTIVO</b>			<b>PASIVO</b>		
<b>Activo Circulante</b>			<b>Pasivo Circulante</b>		
Electivo y Equivalentes	0	826,181	Cuentas por Pagar a Corto Plazo	0	613,930
Derechos a Recibir Electivo o Equivalentes	91,183	654,630	Documentos por Pagar a Corto Plazo	0	613,930
Derechos a Recibir Bienes o Servicios	0	0	Porción a Corto Plazo de la Deuda Pública a Largo Plazo	0	0
Inventarios	0	0	Títulos y Valores a Corto Plazo	0	0
Almacenes	0	0	Pasivos Diferidos a Corto Plazo	0	0
Estimación por Pérdida o Deterioro de Activos Circulantes	0	0	Fondos y Bienes de Terceros en Garantía y/o Administración a Corto Plazo	0	0
Otros Activos Circulantes	0	125,337	Provisiones a Corto Plazo	0	0
<b>Activo No Circulante</b>			Otros Pasivos a Corto Plazo	0	0
Inversiones Financieras a Largo Plazo	0	137,396	<b>Pasivo No Circulante</b>		
Derechos a Recibir Electivo o Equivalentes a Largo Plazo	0	0	Cuentas por Pagar a Largo Plazo	0	0
Bienes Inmuebles, Infraestructura y Construcciones en Proceso	0	0	Documentos por Pagar a Largo Plazo	0	0
Bienes Muebles	0	137,396	Deuda Pública a Largo Plazo	0	0
Activos Intangibles	0	0	Pasivos Diferidos a Largo Plazo	0	0
Depreciación, Deterioro y Amortización Acumulada de Bienes	0	0	Fondos y Bienes de Terceros en Garantía y/o en Administración a Largo Plazo	0	0
Activos Diferidos	0	0	Provisiones a Largo Plazo	0	0
Estimación por Pérdida o Deterioro de Activos no Circulantes	0	0	<b>HACIENDA PÚBLICA PATRIMONIO</b>		
Otros Activos no Circulantes	0	0	<b>Hacienda Pública/ Patrimonio Contribuido</b>		
			Aportaciones	0	0
			Donaciones de Capital	0	0
			Actualización de la Hacienda Pública / Patrimonio	0	0
			<b>Hacienda Pública/ Patrimonio Generado</b>		
			Resultados del Ejercicio (Ahorro / Desahorro)	1,440,110	0
			Resultados de Ejercicios Anteriores	3,491,310	0
			Revalúos	0	2,051,199
			Reservas	0	0
			Rectificaciones de Resultados de Ejercicios Anteriores	0	0
			<b>Exceso o Insuficiencia en la Actualización de la Hacienda Pública/ Patrimonio</b>		
			Resultado por Posición Monetaria	0	0
			Resultado por Tenencia de Activos no Monetarios	0	0

Bajo protesta de decir verdad declaramos que los Estados Financieros y sus Notas son razonablemente correctos y responsabilidad del emisor

LIC. EMMANUEL CARRILLO MARTINEZ  
RECTOR

LIC. JOSÉ ANTONIO LOEZA GARTAN  
DIRECTOR DE ADMINISTRACIÓN Y FINANZAS



**BIS**  
UNIVERSITIES

Universidad Tecnológica del Ratonero  
Estado de Cambios en la Situación Financiera  
Del 1 de Enero al 31 de Marzo de 2020  
(Pesos)

Concepto	Origen	Aplicación	Concepto	Origen	Aplicación
<b>ACTIVO</b>			<b>PASIVO</b>		
<b>Activo Circulante</b>	0	688,785	<b>Activo Circulante</b>	0	613,930
Efectivo y Equivalentes	0	654,630	Cuentas por Pagar a Corto Plazo	0	613,930
Derechos a Recibir Efectivo o Equivalentes	91,183	0	Documentos por Pagar a Corto Plazo	0	0
Derechos a Recibir Bienes o Servicios	0	0	Porción a Corto Plazo de la Deuda Pública a Largo Plazo	0	0
Inventarios	0	0	Títulos y Valores a Corto Plazo	0	0
Almacenes	0	0	Pasivos Diferidos a Corto Plazo	0	0
Estimación por Pérdida o Deterioro de Activos Circulantes	0	0	Fondos y Bienes de Terceros en Garantía y/o Administración a Corto Plazo	0	0
Otros Activos Circulantes	0	125,337	Provisiones a Corto Plazo	0	0
<b>Activo No Circulante</b>	0	137,396	Otros Pasivos a Corto Plazo	0	0
Inversiones Financieras a Largo Plazo	0	0	<b>Pasivo No Circulante</b>	0	0
Derechos a Recibir Efectivo o Equivalentes a Largo Plazo	0	0	Cuentas por Pagar a Largo Plazo	0	0
Bienes Inmuebles, Infraestructura y Construcciones en Proceso	0	0	Documentos por Pagar a Largo Plazo	0	0
Bienes Muebles	0	137,396	Deuda Pública a Largo Plazo	0	0
Activos Intangibles	0	0	Pasivos Diferidos a Largo Plazo	0	0
Depreciación, Deterioro y Amortización Acumulada de Bienes	0	0	Fondos y Bienes de Terceros en Garantía y/o en Administración a Largo Plazo	0	0
Activos Diferidos	0	0	Provisiones a Largo Plazo	0	0
Estimación por Pérdida o Deterioro de Activos no Circulantes	0	0	<b>HACIENDA PÚBLICA/ PATRIMONIO</b>	1,440,110	0
Otros Activos no Circulantes	0	0	<b>Hacienda Pública/Patrimonio Contribuido</b>	0	0
			Aportaciones	0	0
			Donaciones de Capital	0	0
			Actualización de la Hacienda Pública / Patrimonio	0	0
			<b>Hacienda Pública/Patrimonio Generado</b>	1,440,110	0
			Resultados del Ejercicio (Ahorro / Desahorro)	3,491,310	0
			Resultados de Ejercicios Anteriores	0	2,051,199
			Revalúos	0	0
			Reservas	0	0
			Rectificaciones de Resultados de Ejercicios Anteriores	0	0
			<b>Exceso o Insuficiencia en la Actualización de la Hacienda Pública/Patrimonio</b>	0	0
			Resultado por Posición Monetaria	0	0
			Resultado por Tenencia de Activos no Monetarios	0	0

Bajo protesta de decir verdad declaramos que los Estados Financieros y sus Notas son razonablemente correctos y responsabilidad del emisor

LIC. EMMANUEL GARRILLO MARTINEZ  
RECTOR

LIC. JOSÉ ANTONIO LOPEZ GAYTÁN  
DIRECTOR DE ADMINISTRACIÓN Y FINANZAS





**BIS**  
UNIVERSITIES

Universidad Tecnológica el Retorno  
Estado Analítico del Activo  
Del 1 de Enero al 31 de Marzo de 2020  
(Pesos)

Concepto	Saldo Inicial 1	Cargos del Periodo 2	Abonos del Periodo 3	Saldo Final 4=(1+2-3)	Variación del Periodo (4-1)
<b>ACTIVO</b>					
<b>Activo Circulante</b>	<b>10,402,613</b>	<b>29,804,372</b>	<b>29,115,587</b>	<b>11,091,398</b>	<b>688,785</b>
Efectivo y Equivalentes	8,108,071	20,318,078	19,663,448	8,762,702	654,630
Derechos a Recibir Efectivo o Equivalentes	2,202,662	9,362,957	9,454,140	2,111,478	-91,183
Derechos a Recibir Bienes o Servicios	0	0	0	0	0
Inventarios	0	0	0	0	0
Almacenes	0	0	0	0	0
Estimación por Pérdida o Deterioro de Activos Circulantes	0	0	0	0	0
Otros Activos Circulantes	91,880	123,336	-2,001	217,218	125,337
<b>Activo No Circulante</b>	<b>108,825,954</b>	<b>137,396</b>	<b>0</b>	<b>108,963,350</b>	<b>137,396</b>
Inversiones Financieras a Largo Plazo	0	0	0	0	0
Derechos a Recibir Efectivo o Equivalentes a Largo Plazo	0	0	0	0	0
Bienes Inmuebles, Infraestructura y Construcciones en Proceso	106,486,365	0	0	106,486,365	0
Bienes Muebles	31,152,644	137,396	0	31,290,040	137,396
Activos Intangibles	1,241,105	0	0	1,241,105	0
Depreciación, Deterioro y Amortización Acumulada de Bienes	-30,376,792	0	0	-30,376,792	0
Activos Diferidos	0	0	0	0	0
Estimación por Pérdida o Deterioro de Activos no Circulantes	0	0	0	0	0
Otros Activos no Circulantes	322,632	0	0	322,632	0
<b>TOTAL DEL ACTIVO</b>	<b>119,228,567</b>	<b>29,941,768</b>	<b>29,115,587</b>	<b>120,054,747</b>	<b>826,181</b>

Bajo protesta de decir verdad declaramos que los Estados Financieros y sus Notas son razonablemente correctos y responsabilidad del emisor

LIC. EMMANUEL CARRILLO MARTINEZ  
RECTOR

LIC. JOSÉ ANTONIO LOERA GAYTÁN  
DIRECTOR DE ADMINISTRACIÓN Y FINANZAS



**BIS**  
UNIVERSITIES

Universidad Tecnológica el Retorno  
Estado Analítico del Activo  
Del 1 de Enero al 31 de Marzo de 2020  
(Pesos)

Concepto	Saldo Inicial 1	Cargos del Periodo 2	Abonos del Periodo 3	Saldo Final 4=(1+2-3)	Variación del Periodo (4-1)
<b>ACTIVO</b>					
<b>Activo Circulante</b>	<b>10,402,613</b>	<b>29,804,372</b>	<b>29,115,587</b>	<b>11,091,398</b>	<b>688,785</b>
Efectivo y Equivalentes	8,108,071	20,318,078	19,663,448	8,762,702	654,630
Derechos a Recibir Efectivo o Equivalentes	2,202,662	9,362,957	9,454,140	2,111,478	-91,183
Derechos a Recibir Bienes o Servicios	0	0	0	0	0
Inventarios	0	0	0	0	0
Almacenes	0	0	0	0	0
Estimación por Pérdida o Deterioro de Activos Circulantes	0	0	0	0	0
Otros Activos Circulantes	91,880	123,336	-2,001	217,218	125,337
<b>Activo No Circulante</b>	<b>108,825,954</b>	<b>137,396</b>	<b>0</b>	<b>108,963,350</b>	<b>137,396</b>
Inversiones Financieras a Largo Plazo	0	0	0	0	0
Derechos a Recibir Efectivo o Equivalentes a Largo Plazo	0	0	0	0	0
Bienes Inmuebles, Infraestructura y Construcciones en Proceso	106,486,365	0	0	106,486,365	0
Bienes Muebles	31,152,644	137,396	0	31,290,040	137,396
Activos Intangibles	1,241,105	0	0	1,241,105	0
Depreciación, Deterioro y Amortización Acumulada de Bienes	-30,376,792	0	0	-30,376,792	0
Activos Diferidos	0	0	0	0	0
Estimación por Pérdida o Deterioro de Activos no Circulantes	0	0	0	0	0
Otros Activos no Circulantes	322,632	0	0	322,632	0
<b>TOTAL DEL ACTIVO</b>	<b>119,228,567</b>	<b>29,941,768</b>	<b>29,115,587</b>	<b>120,054,747</b>	<b>826,181</b>

Bajo protesta de decir verdad declaramos que los Estados Financieros y sus Notas son razonablemente correctos y responsabilidad del emisor

LIC. EMMANUEL CARRILLO MARTINEZ  
RECTOR

LIC. JOSÉ ANTONIO LOERA GAYTÁN  
DIRECTOR DE ADMINISTRACIÓN Y FINANZAS



**BIS**  
UNIVERSITIES

Universidad Tecnológica el Retoño  
Estado Analítico de la Deuda y Otros Pasivos  
Del 1 de Enero al 31 de Marzo de 2020  
(Pesos)

Denominación de las Deudas	Moneda de Contratación	Institución o País Acreedor	Saldo Inicial del Periodo	Saldo Final del Periodo
<b>DEUDA PÚBLICA</b>				
<b>Corto Plazo</b>				
Deuda Interna				
Instituciones de Crédito	Peso	México	0	0
Títulos y Valores	Peso	México	0	0
Arrendamientos Financieros	Peso	México	0	0
Deuda Externa				
Organismos Financieros Internacionales	Peso	México	0	0
Deuda Bilateral	Peso	México	0	0
Títulos y Valores	Peso	México	0	0
Arrendamientos Financieros	Peso	México	0	0
<b>Subtotal a Corto Plazo</b>			<b>0</b>	<b>0</b>
<b>Largo Plazo</b>				
Deuda Interna				
Instituciones de Crédito	Peso	México	0	0
Títulos y Valores	Peso	México	0	0
Arrendamientos Financieros	Peso	México	0	0
Deuda Externa				
Organismos Financieros Internacionales	Peso	México	0	0
Deuda Bilateral	Peso	México	0	0
Títulos y Valores	Peso	México	0	0
Arrendamientos Financieros	Peso	México	0	0
<b>Subtotal a Largo Plazo</b>			<b>0</b>	<b>0</b>
Otros Pasivos	Peso	México	2,377,490	1,763,560
<b>Total de Deuda y Otros Pasivos</b>			<b>2,377,490</b>	<b>1,763,560</b>

Bajo protesta de decir verdad declaramos que los Estados Financieros y sus Notas son razonablemente correctos y responsabilidad del emisor

  
L.C. EMMANUEL CARRILLO MARTINEZ  
RECTOR

  
LIC JOSÉ ANTONIO LOERA GAYFAN  
DIRECTOR DE ADMINISTRACIÓN Y FINANZAS




**BIS**  
UNIVERSITIES

Universidad Tecnológica el Retoño  
Estado Analítico de la Deuda y Otros Pasivos  
Del 1 de Enero al 31 de Marzo de 2020  
(Pesos)

Denominación de las Deudas	Moneda de Contratación	Institución o País Acreedor	Saldo Inicial del Periodo	Saldo Final del Periodo
<b>DEUDA PÚBLICA</b>				
<b>Corto Plazo</b>				
Deuda Interna				
Instituciones de Crédito	Peso	México	0	0
Títulos y Valores	Peso	México	0	0
Arrendamientos Financieros	Peso	México	0	0
Deuda Externa				
Organismos Financieros Internacionales	Peso	México	0	0
Deuda Bilateral	Peso	México	0	0
Títulos y Valores	Peso	México	0	0
Arrendamientos Financieros	Peso	México	0	0
<b>Subtotal a Corto Plazo</b>			<b>0</b>	<b>0</b>
<b>Largo Plazo</b>				
Deuda Interna				
Instituciones de Crédito	Peso	México	0	0
Títulos y Valores	Peso	México	0	0
Arrendamientos Financieros	Peso	México	0	0
Deuda Externa				
Organismos Financieros Internacionales	Peso	México	0	0
Deuda Bilateral	Peso	México	0	0
Títulos y Valores	Peso	México	0	0
Arrendamientos Financieros	Peso	México	0	0
<b>Subtotal a Largo Plazo</b>			<b>0</b>	<b>0</b>
Otros Pasivos	Peso	México	2,377,490	1,763,560
<b>Total de Deuda y Otros Pasivos</b>			<b>2,377,490</b>	<b>1,763,560</b>

Bajo protesta de decir verdad declaramos que los Estados Financieros y sus Notas son razonablemente correctos y responsabilidad del emisor

  
LIC. EMMANUEL CARRILLO MARTINEZ  
RECTOR

  
LIC. JOSÉ ANTONIO LOPEZ GAYTÁN  
DIRECTOR DE ADMINISTRACIÓN Y FINANZAS



Universidad Tecnológica el Retoño  
Endeudamiento Neto  
Del 1 de Enero al 31 de Marzo de 2020

Identificación de Crédito o Instrumento	Contratación/Colocación	Amortización	Endeudamiento Neto C = A - B
	A	B	
<b>Creditos Bancarios</b>			
			0
			0
			0
			0
			0
			0
			0
			0
			0
<b>Total Créditos Bancarios</b>			<b>0</b>

Identificación de Crédito o Instrumento	Contratación/Colocación	Amortización	Endeudamiento Neto C = A - B
	A	B	
<b>Otros Instrumentos de Deuda</b>			
			0
			0
			0
			0
			0
			0
			0
			0
			0
			0
<b>Total Otros Instrumentos de Deuda</b>			<b>0</b>
<b>TOTAL</b>			<b>0</b>

**NO APLICABLE**

LIC. EMMANUEL CARRILLO MARTINEZ  
RECTOR

LIC. JOSÉ ANTONIO LOERA GAYTÁN  
DIRECTOR DE ADMINISTRACION Y FINANZAS



**BIS**  
BANCOS  
INTEGRADOS

**Universidad Tecnológica el Retorno**  
**Endudamiento Neto**  
**Del 1 de Enero al 31 de Marzo de 2020**

Identificación de Crédito o Instrumento	Contratación/Colocación		Amortización	Endudamiento Neto C = A - B
	A	B		
<b>Créditos Bancarios</b>				
				0
				0
				0
				0
				0
				0
				0
				0
<b>Total Créditos Bancarios</b>				<b>0</b>
<b>Otros Instrumentos de Deuda</b>				
				0
				0
				0
				0
				0
				0
				0
<b>Total Otros Instrumentos de Deuda</b>				<b>0</b>
<b>TOTAL</b>	<b>0</b>	<b>0</b>	<b>0</b>	<b>0</b>

**NO VÁLIDA**

LIC. EMMANUEL CARRILLO MARTINEZ  
RECTOR

LIC. JOSÉ ANTONIO LOERA GAYTÁN  
DIRECTOR DE ADMINISTRACION Y  
FINANZAS



**BIS**  
UNIVERSITIES

Universidad Tecnológica el Retorno  
Estado de Flujos de Efectivo  
Del 1 de Enero al 31 de Marzo de 2020 y 2019  
(Pesos)

Concepto	2020	2019	Concepto	2020	2019
<b>Flujos de Efectivo de las Actividades de Operación</b>			<b>Flujos de Efectivo de las Actividades de Inversión</b>		
<b>Origen</b>	<b>7,384,342</b>	<b>55,191,789</b>	<b>Origen</b>	<b>0</b>	<b>0</b>
Impuestos	0	0	Bienes Inmuebles, Infraestructura y Construcciones en Proceso	0	0
Cuentas y Aportaciones de Seguridad Social	0	0	Bienes Muebles	0	0
Contribuciones de mejoras	0	0	Otros Orígenes de Inversión	0	0
Derechos	0	6,048,617	<b>Aplicación</b>	<b>137,396</b>	<b>768,482</b>
Productos	0	132,158	Bienes Inmuebles, Infraestructura y Construcciones en Proceso	0	27,635
Aprovechamientos	0	139,274	Bienes Muebles	137,396	712,427
Ingresos por Venta de Bienes y Prestación de Servicios	1,881,077	12,692,268	Otras Aplicaciones de Inversión	0	28,420
Participaciones, Aportaciones, Convenios, Incentivos Derivados de la Colaboración Fiscal y Fondos Distintos de Aportaciones	0	524,030	<b>Flujos Netos de Efectivo por Actividades de Inversión</b>	<b>-137,396</b>	<b>-768,482</b>
Transferencias, Asignaciones, Subsidios y Subvenciones, y Pensiones y Jubilaciones	6,003,266	35,655,441			
Otros Orígenes de Operación	0	0	<b>Flujo de Efectivo de las Actividades de Financiamiento</b>		
<b>Aplicación</b>	<b>7,092,316</b>	<b>55,752,083</b>	<b>Origen</b>	<b>0</b>	<b>0</b>
Servicios Personales	4,360,044	24,733,040	Endudamiento Neto	0	0
Materiales y Suministros	633,575	2,082,921	Interno	0	0
Servicios Generales	1,350,588	21,578,982	Externo	0	0
Transferencias Internas y Asignaciones al Sector Público	0	0	Otros Orígenes de Financiamiento	0	0
Transferencias al resto del Sector Público	0	0			
Subsidios y Subvenciones	0	0	<b>Aplicación</b>	<b>0</b>	<b>0</b>
Ayudas Sociales	28,000	255,997	Servicios de la Deuda	0	0
Pensiones y Jubilaciones	0	0	Interno	0	0
Transferencias a la Seguridad Social	0	0	Externo	0	0
Donativos	0	0	Otras Aplicaciones de Financiamiento	0	0
Transferencias al Exterio	0	0			
Participaciones	0	0	<b>Flujos Netos de Efectivo por Actividades de Financiamiento</b>	<b>0</b>	<b>0</b>
Aportaciones	0	0			
Convenios	0	0	<b>Incremento/Disminución Neta en el Efectivo y Equivalentes al Efectivo</b>	<b>654,630</b>	<b>-1,328,776</b>
Otras Aplicaciones de Operación	720,130	7,121,143	<b>Efectivo y Equivalentes al Efectivo al Inicio del Ejercicio</b>	<b>8,108,071</b>	<b>9,436,847</b>
<b>Flujos Netos de Efectivo por Actividades de Operación</b>	<b>792,028</b>	<b>-560,294</b>	<b>Efectivo y Equivalentes al Efectivo al Final del Ejercicio</b>	<b>8,762,702</b>	<b>8,108,071</b>

Bajo protesta de decir verdad declaramos que los Estados Financieros y sus Notas son razonablemente correctos y responsabilidad del emisor

LIC. EMMANUEL CARRILLO MARTINEZ  
RECTOR

LIC. JOSÉ ANTONIO JÓRRA GAYTÁN  
DIRECTOR DE ADMINISTRACIÓN Y FINANZAS

	2020	2019	2020	2019
<b>Flujos de Efectivo de las Actividades de Operación</b>				
<b>Origen</b>	<b>7,884,342</b>	<b>55,191,739</b>		
Impuestos	0	0		0
Cuotas y Aportaciones de Seguridad Social	0	0		0
Contribuciones de mejoras	0	0		0
Derechos	0	6,048,617		0
Productos	0	132,158		0
Aprovenchamientos	0	139,274		0
Ingresos por Venta de Bienes y Prestación de Servicios	1,881,077	12,692,268		137,396
Participaciones, Aportaciones, Convenios, Incentivos Derivados de la Colaboración Fiscal y Fondos Distintos de Aportaciones	0	524,030		0
Transferencias, Asignaciones, Subsidios y Subvenciones, y Pensiones y Jubilaciones	6,003,266	35,655,441		-137,396
Otros Origenes de Operación	0	0		-768,482
<b>Aplicación</b>	<b>7,092,316</b>	<b>55,752,083</b>		
Services Personales	4,360,044	24,733,040		0
Materiales y Suministros	633,575	2,082,921		0
Services Generales	1,350,568	21,378,982		0
Transferencias Internas y Asignaciones al Sector Publico	0	0		0
Transferencias al resto del Sector Publico	0	0		0
Subsidios y Subvenciones	0	0		0
Ayudas Sociales	28,000	255,987		0
Pensiones y Jubilaciones	0	0		0
Transferencias a Fideicomisos, Mandatos y Contratos Analogos	0	0		0
Transferencias a la Seguridad Social	0	0		0
Donativos	0	0		0
Transferencias al Exterior	0	0		0
Participaciones	0	0		0
Aportaciones	0	0		0
Convenios	0	0		0
Otras Aplicaciones de Operación	720,130	7,121,143		0
<b>Fujos Netos de Efectivo por Actividades de Operación</b>	<b>792,026</b>	<b>-560,294</b>		
<b>Flujos de Efectivo de las Actividades de Inversión</b>				
<b>Origen</b>				
Bienes Inmuebles, Infraestructura y Construcciones en Proceso			0	0
Bienes Muebles			0	0
Otros Origenes de Inversión			0	0
<b>Aplicación</b>				
Bienes Inmuebles, Infraestructura y Construcciones en Proceso			137,396	768,482
Bienes Muebles			0	27,635
Otras Aplicaciones de Inversión			0	712,427
<b>Fujos Netos de Efectivo por Actividades de Inversión</b>			<b>-137,396</b>	<b>-768,482</b>
<b>Flujo de Efectivo de las Actividades de Financiamiento</b>				
<b>Origen</b>				
Endeudamiento Neto			0	0
Interno			0	0
Externo			0	0
Otros Origenes de Financiamiento			0	0
<b>Aplicación</b>				
Services de la Deuda			0	0
Interno			0	0
Externo			0	0
Otras Aplicaciones de Financiamiento			0	0
<b>Fujos netos de Efectivo por Actividades de Financiamiento</b>			<b>0</b>	<b>0</b>
<b>Incremento/Disminución Neta en el Efectivo y Equivalentes al Efectivo</b>			<b>654,630</b>	<b>-1,328,776</b>
<b>Efectivo y Equivalentes al Efectivo al Inicio del Ejercicio</b>			<b>8,108,071</b>	<b>9,436,847</b>
<b>Efectivo y Equivalentes al Efectivo al final del Ejercicio</b>			<b>8,762,702</b>	<b>8,108,071</b>

LC. EMMANUEL CASARILLO MARTINEZ  
 RECTOR

LC. JOSÉ ANTONIO LOPEZ GAYTAN  
 DIRECTOR DE ADMINISTRACIÓN Y FINANZAS

Bajo protesta de decir verdad declaramos que los Estados Financieros y sus Notas son razonablemente correctos y responsabilidad del emisor





**BIS**  
UNIVERSITIES

Universidad Tecnológica el Retoño  
Informe de Pasivos Contingentes  
Del 1 de Enero al 31 de Marzo de 2020  
(Pesos)

"En cumplimiento a lo dispuesto en los artículos 46, fracción I, inciso d, y 52 de la Ley General de Contabilidad Gubernamental, y de conformidad con lo establecido en el capítulo VII, numeral III, inciso g) del Manual de Contabilidad Gubernamental, el ente público informa lo siguiente:"

Cuenta	Concepto	Importe
<b>TOTAL</b>		

Bajo protesta de decir verdad declaramos que los Estados Financieros y sus Notas son razonablemente correctos y responsabilidad del emisor

LIC. EMMANUEL CARRILLO MARTÍNEZ  
RECTOR

LIC. JOSÉ ANTONIO LOERA GAYTÁN  
DIRECTOR DE ADMINISTRACION Y FINANZAS

**NO APLICABLE**



**BIS**  
UNIVERSITIES

Universidad Tecnológica el Retoño  
Informe de Pasivos Contingentes  
Del 1 de Enero al 31 de Marzo de 2020  
(Pesos)

"En cumplimiento a lo dispuesto en los artículos 46, fracción I, inciso d, y 52 de la Ley General de Contabilidad Gubernamental, y de conformidad con lo establecido en el capítulo VII, numeral II, inciso g) del Manual de Contabilidad Gubernamental, el presente informe informa lo siguiente:"

Cuenta	Concepto	Importe
<b>TOTAL</b>		

Bajo protesta de decir verdad declaramos que los Estados Financieros y sus Notas son razonablemente correctos y responsabilidad del emisor

LIC. EMMANUEL CARRILLO MARTÍNEZ  
RECTOR

LIC. JOSÉ ANTONIO LOERA GAYTÁN  
DIRECTOR DE ADMINISTRACION Y FINANZAS

**NO APLICABLE**

Concepto	Egresos		Dovengando	Pagado	Subejercicio	
	Aprobado 1	Ampliaciones/ Reducciones/ 2				Modificado 3 = (1 + 2)
<b>Sin Ramo/Dependencia</b>						
OFICINA DEL RECTOR	\$2,178,855	\$0	\$2,178,855	\$97,050	\$77,050	\$2,081,804
DEPARTAMENTO JURIDICO	\$1,053,696	\$0	\$1,053,696	\$79,527	\$59,527	\$974,169
PLANEACION Y EVALUACION	\$150,432	\$0	\$150,432	\$7,491	\$7,491	\$142,942
SERVICIOS ESCOLARES- CONTROL ESCOLAR	\$220,323	\$0	\$220,323	\$2,263	\$2,263	\$218,060
CALIDAD Y PROCESOS	\$378,811	\$0	\$378,811	\$0	\$0	\$378,811
EVALUACION DOCENTE	\$215,744	\$0	\$215,744	\$0	\$0	\$215,744
ORGANO DE CONTROL INTERNO	\$14,520	\$0	\$14,520	\$7,770	\$7,770	\$6,750
DIRECCION DE ADMINISTRACION Y FINANZAS	\$145,329	\$0	\$145,329	\$0	\$0	\$145,329
OFICINA DE ADMINISTRACION Y FINANZAS	\$22,714,954	\$1,380,525	\$24,095,479	\$3,238,736	\$3,203,123	\$20,892,356
RECURSOS HUMANOS	\$12,719,851	\$827,434	\$13,547,285	\$2,534,833	\$2,534,833	\$11,012,452
DEPARTAMENTO DE CONTABILIDAD	\$537,194	\$-21,692	\$515,502	\$812	\$812	\$514,690
PROGRAMACION Y PRESUPUESTO	\$422,375	\$0	\$422,375	\$18,526	\$18,526	\$403,849
DEPARTAMENTO DE EGRESOS Y ADQUISICIONES	\$222,529	\$0	\$222,529	\$0	\$0	\$222,529
TECNOLOGIAS DE LA INFORMACION Y REDES	\$105,817	\$0	\$105,817	\$0	\$0	\$105,817
REDES Y TELECOMUNICACIONES	\$948,397	\$114,646	\$1,063,043	\$204,641	\$190,728	\$868,402
INFRAESTRUCTURA Y MANTENIMIENTO	\$149,106	\$0	\$149,106	\$0	\$0	\$149,106
PARAMEDICO - ENFERMERIA	\$6,857,053	\$428,941	\$7,285,994	\$391,054	\$369,354	\$6,894,940
NEXT GENERATION	\$51,187	\$0	\$51,187	\$9,409	\$9,409	\$41,778
SERVICIOS GENERALES	\$35,273	\$0	\$35,273	\$12,226	\$12,226	\$23,046
SUSTENTABILIDAD	\$159,906	\$0	\$159,906	\$26,701	\$26,701	\$133,205
CONTROL PATRIMONIAL	\$186,786	\$0	\$186,786	\$0	\$0	\$186,786
DIRECCION ACADÉMICA	\$319,481	\$31,196	\$350,677	\$40,533	\$40,533	\$310,143
OFICINA DE DIRECCION ACADÉMICA	\$12,679,015	\$441,795	\$13,120,810	\$2,407,823	\$2,405,631	\$10,715,179
IDIOMAS	\$5,047,894	\$0	\$5,047,894	\$1,620,025	\$1,617,833	\$3,427,869
CARRERAS TECNOLOGICAS	\$2,975,983	\$340,595	\$3,316,577	\$622,402	\$622,402	\$2,694,176
CARRERAS ECONOMICO-ADMINISTRATIVAS	\$2,058,762	\$137,396	\$2,196,158	\$165,396	\$165,396	\$2,030,762
TUTORIAS Y ASESORIA PSICOPEDAGOGICA	\$1,837,923	\$-5,000	\$1,832,923	\$0	\$0	\$1,832,923
VINCULACION Y EXTENSION UNIVERSITARIA	\$758,454	\$-31,166	\$727,288	\$0	\$0	\$727,288
OFICINA DE VINCULACION Y EXTENSION UNIVERSITARIA	\$1,760,123	\$593,659	\$2,353,792	\$824,585	\$823,778	\$1,529,208
ASUNTOS INTERNACIONALES	\$538,018	\$0	\$538,018	\$43,349	\$42,543	\$494,669
DIFUSION Y PRENSA	\$287,166	\$208,449	\$495,615	\$237,870	\$237,870	\$257,745
PROMOCION Y COMUNICACION	\$192,792	\$-333,760	\$159,032	\$9,315	\$9,315	\$149,718
PARASCOLARES	\$212,934	\$0	\$212,934	\$9,270	\$9,270	\$203,664
DISEÑO GRAFICO	\$387,588	\$174,596	\$562,184	\$253,414	\$253,414	\$308,770
CENTRO DE IDIOMAS	\$11,450	\$0	\$11,450	\$0	\$0	\$11,450
CENTRO DE IDIOMAS	\$22,370	\$5,000	\$27,370	\$26,890	\$26,890	\$480
BLIBLOTECA- LEARNING COMMONS	\$56,040	\$239,384	\$295,425	\$239,384	\$239,384	\$56,040
CENTRO DE REALIDAD VIRTUAL	\$22,370	\$0	\$22,370	\$5,092	\$5,092	\$17,278
<b>Total del Gasto</b>	<b>\$39,332,947</b>	<b>\$2,415,988</b>	<b>\$41,748,935</b>	<b>\$6,568,194</b>	<b>\$6,509,582</b>	<b>\$35,180,741</b>

LIC. EMMANUEL CARRILLO MARTINEZ  
 RECTOR

LIC. JOSE ANTONIO LOERA GAUTIERAN  
 DIRECTOR DE ADMINISTRACION Y FINANZAS



**BIS**  
BIBLIOTECA  
INFORMÁTICA

Universidad Tecnológica el Retorno  
Estado Analítico del Ejercicio del Presupuesto de Egresos  
Clasificación Administrativa  
Del 1 de Enero al 31 de Marzo de 2020

Concepto	Egresos						Subejercicio 6 = (3 - 4)
	Aprobado 1	Ampliaciones/ (Reducciones) 2	Modificado 3 = (1 + 2)	Devengado 4	Pagado 5		
Sin Ramo/Dependencia	\$2,178,855	\$0	\$2,178,855	\$97,050	\$77,050	\$2,081,804	
OFICINA DEL RECTOR	\$1,053,696	\$0	\$1,053,696	\$79,527	\$59,527	\$974,169	
DEPARTAMENTO JURIDICO	\$150,432	\$0	\$150,432	\$7,491	\$7,491	\$142,942	
PLANEACION Y EVALUACION	\$220,323	\$0	\$220,323	\$2,263	\$2,263	\$218,060	
SERVICIOS ESCOLARES- CONTROL ESCOLAR	\$378,811	\$0	\$378,811	\$0	\$0	\$378,811	
CALIDAD Y PROCESOS	\$215,744	\$0	\$215,744	\$0	\$0	\$215,744	
EVALUACION DOCENTE	\$14,520	\$0	\$14,520	\$7,770	\$7,770	\$6,750	
ORGANO DE CONTROL INTERNO	\$145,329	\$0	\$145,329	\$0	\$0	\$145,329	
DIRECCION DE ADMINISTRACION Y FINANZAS	\$22,714,954	\$1,380,525	\$24,095,479	\$3,238,736	\$3,203,123	\$20,886,742	
OFICINA DE ADMINISTRACION Y FINANZAS	\$12,719,851	\$827,434	\$13,547,285	\$2,534,833	\$2,534,833	\$11,012,452	
RECURSOS HUMANOS	\$537,194	-\$21,692	\$515,502	\$812	\$812	\$514,690	
DEPARTAMENTO DE CONTABILIDAD	\$422,375	\$0	\$422,375	\$18,526	\$18,526	\$403,849	
PROGRAMACION Y PRESUPUESTO	\$222,529	\$0	\$222,529	\$0	\$0	\$222,529	
DEPARTAMENTO DE EGRESOS Y ADQUISICIONES	\$105,817	\$0	\$105,817	\$0	\$0	\$105,817	
TECNOLOGIAS DE LA INFORMACION Y REDES	\$948,397	\$114,646	\$1,063,043	\$204,641	\$190,728	\$888,402	
REDES Y TELECOMUNICACIONES	\$149,106	\$0	\$149,106	\$0	\$0	\$149,106	
INFRAESTRUCTURA Y MANTENIMIENTO	\$6,857,053	\$428,941	\$7,285,994	\$391,054	\$369,354	\$6,894,940	
PARAMÉDICO - ENFERMERIA	\$51,187	\$0	\$51,187	\$9,409	\$9,409	\$41,778	
NEXT GENERATION	\$35,273	\$0	\$35,273	\$12,226	\$12,226	\$23,046	
SERVICIOS GENERALES	\$159,906	\$0	\$159,906	\$26,701	\$26,701	\$133,205	
CONTROL PATRIMONIAL	\$186,786	\$0	\$186,786	\$0	\$0	\$186,786	
SUSTENTABILIDAD	\$319,481	\$31,196	\$350,677	\$40,533	\$40,533	\$310,143	
DIRECCION ACADEMICA	\$12,579,015	\$441,795	\$13,120,810	\$2,407,823	\$2,405,631	\$10,712,987	
OFICINA DE DIRECCION ACADEMICA	\$5,047,894	\$0	\$5,047,894	\$1,620,025	\$1,617,833	\$3,427,869	
IDIOMAS	\$2,975,983	\$340,595	\$3,316,577	\$622,402	\$622,402	\$2,694,176	
CARRERAS TECNOLOGICAS	\$2,058,762	\$137,396	\$2,196,158	\$165,396	\$165,396	\$2,030,762	
CARRERAS ECONOMICO-ADMINISTRATIVAS	\$1,837,923	-\$5,000	\$1,832,923	\$0	\$0	\$1,832,923	
TUTORIAS Y ASESORIA PSICOPEDAGOGICA	\$758,454	-\$31,196	\$727,258	\$0	\$0	\$727,258	
VINCULACION Y EXTENSION UNIVERSITARIA	\$1,760,123	\$593,669	\$2,353,792	\$824,585	\$823,778	\$1,529,208	
OFICINA DE VINCULACION Y EXTENSION UNIVERSITARIA	\$538,018	\$0	\$538,018	\$43,349	\$42,543	\$494,669	
ASUNTOS INTERNACIONALES	\$287,166	\$208,449	\$495,615	\$237,870	\$237,870	\$257,745	
DIFUSION Y PRENSA	\$192,792	-\$33,760	\$159,032	\$9,315	\$9,315	\$149,718	
PROMOCION Y COMUNICACION	\$212,934	\$0	\$212,934	\$9,270	\$9,270	\$203,664	
PARASCOLARES	\$387,588	\$174,596	\$562,184	\$253,414	\$253,414	\$308,770	
DISEÑO GRAFICO	\$11,450	\$0	\$11,450	\$0	\$0	\$11,450	
DISEÑO DIGITAL	\$22,370	\$5,000	\$27,370	\$26,890	\$26,890	\$480	
CENTRO DE IDIOMAS	\$56,040	\$239,384	\$295,425	\$239,384	\$239,384	\$56,040	
BIBLIOTECA- LEARNING COMMONS	\$22,370	\$0	\$22,370	\$5,092	\$5,092	\$17,278	
CENTRO DE REALIDAD VIRTUAL	\$29,394	\$0	\$29,394	\$0	\$0	\$29,394	
<b>Total del Gasto</b>	<b>\$39,332,947</b>	<b>\$2,415,988</b>	<b>\$41,748,935</b>	<b>\$6,568,194</b>	<b>\$6,509,592</b>	<b>\$35,180,741</b>	

LIC. EMMANUEL CARRILLO MARTINEZ  
RECTOR

LIC. JOSÉ ANTONIO LOERA GARCÍA  
DIRECTOR DE ADMINISTRACIÓN Y FINANZAS



Universidad Tecnológica el Retoño  
Estado Analítico del Ejercicio del Presupuesto de Egresos  
Clasificación Económica (por Tipo de Gasto)  
Del 1 de Enero al 31 de Marzo de 2020

Concepto	Egresos					
	Aprobado 1	Ampliaciones/ (Reducciones) 2	Modificado 3 = (1 + 2)	Devergado 4	Pagado 5	Subejercicio 6 = (3 - 4)
Gasto Corriente	36,316,697	2,278,592	38,595,289	6,430,798	6,372,186	32,164,491
Gasto de Capital	3,016,250	137,396	3,153,646	137,396	137,396	3,016,250
Amortización de la Deuda y Disminución de Pasivos	0	0	0	0	0	0
Pensiones y Jubilaciones	0	0	0	0	0	0
Participaciones	0	0	0	0	0	0
<b>Total del Gasto</b>	<b>39,332,947</b>	<b>2,415,988</b>	<b>41,748,935</b>	<b>6,568,194</b>	<b>6,509,582</b>	<b>35,180,741</b>

LIC. EMMANUEL CARRILLO MARTINEZ  
RECTOR

LIC. JOSÉ ANTONIO LOERA GAYRÁN  
DIRECTOR DE ADMINISTRACIÓN Y FINANZAS



**BIS**  
UNIVERSITARIOS

Universidad Tecnológica del Retoño  
Estado Analítico del Ejercicio del Presupuesto de Egresos  
Clasificación Económica (por Tipo de Gasto)  
Del 1 de Enero al 31 de Marzo de 2020

Concepto	Egresos					Subejercicio 6 = ( 3 - 4 )
	Aprobado 1	Ampliaciones/ (Reducciones) 2	Modificado 3 = ( 1 + 2 )	Devengado 4	Pagado 5	
Gasto Corriente	36,316,697	2,278,592	38,595,289	6,430,798	6,372,186	32,164,491
Gasto de Capital	3,016,250	137,396	3,153,646	137,396	137,396	3,016,250
Amortización de la Deuda y Disminución de Pasivos	0	0	0	0	0	0
Pensiones y Jubilaciones	0	0	0	0	0	0
Participaciones	0	0	0	0	0	0
<b>Total del Gasto</b>	<b>39,332,947</b>	<b>2,415,988</b>	<b>41,748,935</b>	<b>6,568,194</b>	<b>6,509,582</b>	<b>35,180,741</b>

LIC. EMMANUEL CARRILLO MARTINEZ  
RECTOR

LIC. JOSÉ ANTONIO LOERA GAYTÁN  
DIRECTOR DE ADMINISTRACIÓN Y FINANZAS

Concepto	Egresos					
	Aprobado 1	Ampliaciones/ Reducciones) 2	Modificado 3 = (1 + 2)	Devengado 4	Pagado 5	Subejercicio 6 = (3 - 4)
<b>Gobierno</b>						
Legislación	0	0	0	0	0	0
Justicia	0	0	0	0	0	0
Coordinación de la Política de Gobierno	0	0	0	0	0	0
Relaciones Exteriores	0	0	0	0	0	0
Asuntos Financieros y Hacendarios	0	0	0	0	0	0
Seguridad Nacional	0	0	0	0	0	0
Asuntos de Orden Público y de Seguridad Interior	0	0	0	0	0	0
Otros Servicios Generales	0	0	0	0	0	0
<b>Desarrollo Social</b>						
Protección Ambiental	39,332,947	2,415,988	41,748,935	6,568,194	6,509,582	35,180,741
Vivienda y Servicios a la Comunidad	0	0	0	0	0	0
Salud	0	0	0	0	0	0
Recreación, Cultura y Otras Manifestaciones Sociales	0	0	0	0	0	0
Educación	39,332,947	2,415,988	41,748,935	6,568,194	6,509,582	35,180,741
Protección Social	0	0	0	0	0	0
Otros Asuntos Sociales	0	0	0	0	0	0
<b>Desarrollo Económico</b>						
Asuntos Económicos, Comerciales y Laborales en General	0	0	0	0	0	0
Agricultura, Silvicultura, Pesca y Caza	0	0	0	0	0	0
Combustibles y Energía	0	0	0	0	0	0
Minería, Manufacturas y Construcción	0	0	0	0	0	0
Transporte	0	0	0	0	0	0
Comunicaciones	0	0	0	0	0	0
Turismo	0	0	0	0	0	0
Ciencia, Tecnología e Innovación	0	0	0	0	0	0
Otros Asuntos Económicos	0	0	0	0	0	0
<b>Otras no Clasificadas en Funciones Anteriores</b>						
Transacciones de la Deuda Pública / Costo Financiero de la Deuda	0	0	0	0	0	0
Transferencias, Participaciones y Aportaciones entre Diferentes Niveles y Órdenes de Gobierno	0	0	0	0	0	0
Sanearamiento del Sistema Financiero	0	0	0	0	0	0
Adeudos de Ejercicios Fiscales Anteriores	0	0	0	0	0	0
<b>Total del Gasto</b>	<b>39,332,947</b>	<b>2,415,988</b>	<b>41,748,935</b>	<b>6,568,194</b>	<b>6,509,582</b>	<b>35,180,741</b>


LIC. EMMANUEL CARRILLO MARTINEZ  
 RECTOR


LIC. JOSÉ ANTONIO LOERA GAYTÁN  
 DIRECTOR DE ADMINISTRACIÓN Y FINANZAS



**Universidad Tecnológica el Retorno**  
**Estado Analítico del Ejercicio del Presupuesto de Egresos**  
**Clasificación Funcional (Finalidad y Función)**  
**Del 1 de Enero al 31 de Marzo de 2020**

Concepto	Egresos					
	Aprobado 1	Ampliaciones/ (Reducciones) 2	Modificado 3 = (1 + 2)	Devengado 4	Pagado 5	Subejercicio 6 = (3 - 4)
<b>Gobierno</b>						
Legislación	0	0	0	0	0	0
Justicia	0	0	0	0	0	0
Coordinación de la Política de Gobierno	0	0	0	0	0	0
Relaciones Exteriores	0	0	0	0	0	0
Asuntos Financieros y Hacendarios	0	0	0	0	0	0
Seguridad Nacional	0	0	0	0	0	0
Asuntos de Orden Público y de Seguridad Interior	0	0	0	0	0	0
Otros Servicios Generales	0	0	0	0	0	0
<b>Desarrollo Social</b>						
Protección Ambiental	39,332,947	2,415,988	41,748,935	6,568,194	6,509,582	35,180,741
Vivienda y Servicios a la Comunidad	0	0	0	0	0	0
Salud	0	0	0	0	0	0
Recreación, Cultura y Otras Manifestaciones Sociales	0	0	0	0	0	0
Educación	39,332,947	2,415,988	41,748,935	6,568,194	6,509,582	35,180,741
Protección Social	0	0	0	0	0	0
Otros Asuntos Sociales	0	0	0	0	0	0
<b>Desarrollo Económico</b>						
Asuntos Económicos, Comerciales y Laborales en General	0	0	0	0	0	0
Agropecuaria, Silvicultura, Pesca y Caza	0	0	0	0	0	0
Combustibles y Energía	0	0	0	0	0	0
Minoría, Manufacturas y Construcción	0	0	0	0	0	0
Transporte	0	0	0	0	0	0
Comunicaciones	0	0	0	0	0	0
Turismo	0	0	0	0	0	0
Ciencia, Tecnología e Innovación	0	0	0	0	0	0
Otras Industrias y Otros Asuntos Económicos	0	0	0	0	0	0
<b>Otras no Clasificadas en Funciones Anteriores</b>						
Transacciones de la Deuda Pública / Costo Financiero de la Deuda	0	0	0	0	0	0
Transferencias, Participaciones y Aportaciones entre Diferentes Niveles y Órdenes de Gobierno	0	0	0	0	0	0
Saneamiento del Sistema Financiero	0	0	0	0	0	0
Aududos de Ejercicios Fiscales Anteriores	0	0	0	0	0	0
<b>Total del Gasto</b>	<b>39,332,947</b>	<b>2,415,988</b>	<b>41,748,935</b>	<b>6,568,194</b>	<b>6,509,582</b>	<b>35,180,741</b>

  
 LIC. EMMANUEL CARRILLO MARTINEZ  
 RECTOR

  
 LIC. JOSE ANTONIO LOERA GAYTAN  
 DIRECTOR DE ADMINISTRACIÓN Y FINANZAS





**BIS**  
BARRIO INTERMEDIOS

Universidad Tecnológica del Retorno  
Estado Analítico del Ejercicio del Presupuesto de Egresos  
Clasificación por Objeto del Gasto (Capítulo y Concepto)  
Del 1 de Enero al 31 de Marzo de 2020

Concepto	Egresos						Subejercicio
	Aprobado 1	Ampliaciones/ Reducciones 2	Modificado 3 = (1 + 2)	Devengado 4	Pagado 5	6 = (3 - 4)	
<b>Servicios Personales</b>	<b>25,025,398</b>	<b>699,379</b>	<b>25,724,777</b>	<b>4,360,044</b>	<b>4,360,044</b>	<b>21,364,734</b>	
Remuneraciones al Personal de Carácter Permanente	4,241,121	443,038	4,684,159	1,697,565	1,697,565	2,986,595	
Remuneraciones al Personal de Carácter Transitorio	13,258,171	0	13,258,171	1,820,554	1,820,554	11,437,617	
Remuneraciones Adicionales y Especiales	2,329,031	0	2,329,031	26,393	26,393	2,303,639	
Seguridad Social	1,996,674	167,216	2,163,890	154,954	154,954	2,008,936	
Otras Prestaciones Sociales y Económicas	3,200,400	89,125	3,289,525	661,578	661,578	2,627,947	
Previsiones	0	0	0	0	0	0	
Pago de Estímulos a Servidores Públicos	0	0	0	0	0	0	
<b>Materiales y Suministros</b>	<b>1,789,142</b>	<b>440,113</b>	<b>2,229,254</b>	<b>636,767</b>	<b>633,575</b>	<b>1,593,487</b>	
Materiales de Administración, Emisión de Documentos y Artículos Oficiales	832,891	273,579	1,106,469	321,080	318,888	785,389	
Alimentos y Utensilios	62,963	17,057	80,020	33,185	33,185	46,835	
Materias Primas y Materiales de Producción y Comercialización	45,000	0	45,000	0	0	45,000	
Materiales y Artículos de Construcción y de Reparación	64,975	0	64,975	0	0	64,975	
Productos Químicos, Farmacéuticos y de Laboratorio	52,194	0	52,194	5,383	5,383	46,811	
Combustibles, Lubrificantes y Aditivos	64,921	123,871	188,792	117,685	117,685	71,107	
Vestuario, Blancos, Prendas de Protección y Artículos Deportivos	126,608	51,103	177,711	99,795	99,795	77,916	
Materiales y Suministros Para Seguridad	0	0	0	0	0	0	
Herramientas, Refacciones y Accesorios Menores	539,590	-25,496	514,093	58,639	58,639	455,455	
<b>Servicios Generales</b>	<b>9,349,757</b>	<b>1,139,101</b>	<b>10,488,858</b>	<b>1,406,987</b>	<b>1,350,588</b>	<b>9,081,871</b>	
Servicios Básicos	1,026,339	0	1,026,339	93,739	93,739	932,600	
Servicios de Arrendamiento	1,032,420	148,406	1,180,826	238,183	238,183	942,642	
Servicios Profesionales, Científicos, Técnicos y Otros Servicios	2,783,942	-278,242	2,505,700	39,056	19,056	2,486,644	
Servicios Financieros, Bancarios y Comerciales	466,400	0	466,400	27,084	27,084	439,316	
Servicios de Instalación, Reparación, Mantenimiento y Conservación	282,850	980,732	3,049,406	543,638	508,025	2,505,768	
Servicios de Comunicación Social y Publicidad	560,009	-33,760	249,090	13,492	13,492	235,598	
Servicios de Traslado y Viáticos	436,050	167,574	727,583	159,834	159,834	567,749	
Servicios Oficiales	693,074	-17,705	418,345	89,705	88,898	328,641	
Otros Servicios Generales	693,074	177,095	865,169	202,256	202,256	662,913	
<b>Transferencias, Asignaciones, Subsidios y Otras Ayudas</b>	<b>152,400</b>	<b>0</b>	<b>152,400</b>	<b>28,000</b>	<b>28,000</b>	<b>124,400</b>	
Transferencias Internas y Asignaciones al Sector Público	0	0	0	0	0	0	
Transferencias al Resto del Sector Público	0	0	0	0	0	0	
Subsidios y Subvenciones	0	0	0	0	0	0	
Ayudas Sociales	152,400	0	152,400	28,000	28,000	124,400	
Pensiones y Jubilaciones	0	0	0	0	0	0	
Transferencias a Fidelcomisos, Mandatos y Otros Análogos	0	0	0	0	0	0	
Transferencias a la Seguridad Social	0	0	0	0	0	0	
Donativos	0	0	0	0	0	0	
Transferencias al Exterior	0	0	0	0	0	0	
<b>Bienes Muebles, Inmuebles e Intangibles</b>	<b>16,250</b>	<b>137,396</b>	<b>153,646</b>	<b>137,396</b>	<b>137,396</b>	<b>16,250</b>	
Mobiliario y Equipo de Administración	1,000	137,396	138,396	137,396	137,396	1,000	
Mobiliario y Equipo Educativo y Recreativo	0	0	0	0	0	0	
Equipo e Instrumental Médico y de Laboratorio	0	0	0	0	0	0	
Vehículos y Equipo de Transporte	0	0	0	0	0	0	
Equipo de Defensa y Seguridad	0	0	0	0	0	0	
Maquinaria, Otros Equipos y Herramientas	15,250	0	15,250	0	0	15,250	
Activos Biológicos	0	0	0	0	0	0	
Bienes Inmuebles	0	0	0	0	0	0	
Activos Intangibles	0	0	0	0	0	0	
<b>Inversión Pública</b>	<b>3,000,000</b>	<b>0</b>	<b>3,000,000</b>	<b>0</b>	<b>0</b>	<b>3,000,000</b>	
Otra Pública en Bienes de Dominio Público	0	0	0	0	0	0	
Otra Pública en Bienes Propios	0	0	0	0	0	0	
Proyectos Productivos y Acciones de Fomento	3,000,000	0	3,000,000	0	0	3,000,000	
	0	0	0	0	0	0	



Universidad Tecnológica el Recreo  
 Estado Analítico del Ejercicio del Presupuesto de Egresos  
 Clasificación por Objeto del Gasto (Capítulo y Concepto)  
 Del 1 de Enero al 31 de Marzo de 2020

Concepto	Egresos						Subejercicio 6 = (3 - 4)
	Aprobado 1	Ampliaciones/ (Reducciones) 2	Modificado 3 = (1 + 2)	Devengado 4	Pagado 5		
<b>Inversiones Financieras y Otras Provisiones</b>							
Inversiones Para el Fomento de Actividades Productivas	0	0	0	0	0	0	0
Acciones y Participaciones de Capital	0	0	0	0	0	0	0
Compra de Títulos y Valores	0	0	0	0	0	0	0
Concesión de Prestamos	0	0	0	0	0	0	0
Inversiones en Fideicomisos, Mandatos y Otros Análogos	0	0	0	0	0	0	0
Otras Inversiones Financieras	0	0	0	0	0	0	0
Provisiones para Contingencias y Otras erogaciones Especiales	0	0	0	0	0	0	0
<b>Participaciones y Aportaciones</b>							
Participaciones	0	0	0	0	0	0	0
Aportaciones	0	0	0	0	0	0	0
Convenios	0	0	0	0	0	0	0
<b>Deuda Publica</b>							
Amortización de la Deuda Publica	0	0	0	0	0	0	0
Intereses de la Deuda Publica	0	0	0	0	0	0	0
Comisiones de la Deuda Publica	0	0	0	0	0	0	0
Gastos de la Deuda Publica	0	0	0	0	0	0	0
Costo por Coberturas	0	0	0	0	0	0	0
Apoyos Financieros	0	0	0	0	0	0	0
Audulos de Ejercicios Fiscales Anteriores (Audatas)	0	0	0	0	0	0	0
<b>Total del Gasto</b>	<b>39,332,947</b>	<b>2,415,988</b>	<b>41,748,935</b>	<b>6,568,194</b>	<b>6,509,582</b>	<b>35,180,741</b>	

LIC. EMMANUEL CARRILLO MARTINEZ  
 RECTOR

LIC. JOSE ANTONIO LOERA GAYTAN  
 DIRECTOR DE ADMINISTRACION Y FINANZAS

Concepto	Aprobado		Egresos		Devengado	Pagado	Subejercicio
	1	2	3 = (1 + 2)	4			
<b>Servicios Personales</b>	<b>25,025,398</b>	<b>699,379</b>	<b>25,724,777</b>	<b>4,360,044</b>	<b>4,360,044</b>	<b>4,360,044</b>	<b>21,364,734</b>
Remuneraciones al Personal de Carácter Permanente	4,241,121	443,038	4,684,159	1,697,565	1,697,565	1,697,565	2,986,595
Remuneraciones al Personal de Carácter Transitorio	13,258,171	0	13,258,171	1,820,554	1,820,554	1,820,554	11,437,617
Remuneraciones Adicionales y Especiales	2,329,031	0	2,329,031	25,393	25,393	25,393	2,303,639
Seguridad Social	1,996,674	167,216	2,163,890	154,954	154,954	154,954	2,008,936
Otras Prestaciones Sociales y Económicas	3,200,400	89,125	3,289,525	661,578	661,578	661,578	2,627,947
Previsiones	0	0	0	0	0	0	0
Pago de Estímulos a Servidores Públicos	0	0	0	0	0	0	0
<b>Materiales y Suministros</b>	<b>1,789,142</b>	<b>440,113</b>	<b>2,229,254</b>	<b>635,767</b>	<b>635,767</b>	<b>635,767</b>	<b>1,593,487</b>
Materiales de Administración, Emisión de Documentos y Artículos Oficiales	832,891	273,579	1,106,469	321,080	318,888	318,888	785,389
Alimentos y Ulenilios	62,963	17,057	80,020	33,185	33,185	33,185	48,835
Materias Primas y Materiales de Producción y Comercialización	45,000	0	45,000	0	0	0	45,000
Materiales y Artículos de Construcción y de Reparación	64,975	0	64,975	0	0	0	64,975
Productos Químicos, Farmacéuticos y de Laboratorio	52,194	0	52,194	5,383	5,383	5,383	46,811
Combustibles, Lubricantes y Aditivos	64,921	123,871	188,792	117,685	117,685	117,685	71,107
Vestuario, Blancos, Prendas de Protección y Artículos Deportivos	126,608	51,103	177,711	99,795	99,795	99,795	77,916
Materiales y Suministros Para Seguridad	0	0	0	0	0	0	0
Herramientas, Refacciones y Accesorios Menores	539,590	-25,496	514,093	58,639	58,639	58,639	455,455
<b>Servicios Generales</b>	<b>9,349,757</b>	<b>1,139,101</b>	<b>10,488,858</b>	<b>1,406,987</b>	<b>1,406,987</b>	<b>1,350,568</b>	<b>9,081,871</b>
Servicios Básicos	1,026,339	0	1,026,339	93,739	93,739	93,739	932,600
Servicios de Arrendamiento	1,032,420	148,406	1,180,826	238,183	238,183	238,183	942,642
Servicios Profesionales, Científicos, Técnicos y Otros Servicios	2,783,942	-278,242	2,505,700	39,056	39,056	19,056	2,486,644
Servicios Financieros, Bancarios y Comerciales	466,400	0	466,400	27,084	27,084	27,084	439,316
Servicios de Instalación, Reparación, Mantenimiento y Conservación	282,890	980,732	3,049,406	543,638	508,025	508,025	2,505,768
Servicios de Comunicación Social y Publicidad	2,068,674	0	2,068,674	13,492	13,492	13,492	2,055,998
Servicios de Traslado y Viáticos	560,009	167,574	727,583	159,834	159,834	159,834	567,749
Servicios Oficiales	436,050	-17,705	418,345	88,705	88,705	88,705	328,641
Otros Servicios Generales	693,074	172,095	865,169	202,256	202,256	202,256	662,913
<b>Transferencias, Asignaciones, Subsidios y Otras Ayudas</b>	<b>152,400</b>	<b>0</b>	<b>152,400</b>	<b>28,000</b>	<b>28,000</b>	<b>28,000</b>	<b>124,400</b>
Transferencias Internas Y Asignaciones al Sector Público	0	0	0	0	0	0	0
Transferencias al Resto del Sector Público	0	0	0	0	0	0	0
Subsidios y Subvenciones	152,400	0	152,400	28,000	28,000	28,000	124,400
Ayudas Sociales	0	0	0	0	0	0	0
Pensiones y Jubilaciones	0	0	0	0	0	0	0
Transferencias a Fideicomisos, Mandatos y Otros Análogos	0	0	0	0	0	0	0
Transferencias a la Seguridad Social	0	0	0	0	0	0	0
Donativos	0	0	0	0	0	0	0
Transferencias al Exterior	0	0	0	0	0	0	0
<b>Bienes Muebles, Inmuebles e Intangibles</b>	<b>16,250</b>	<b>137,396</b>	<b>153,646</b>	<b>137,396</b>	<b>137,396</b>	<b>137,396</b>	<b>16,250</b>
Mobiliario y Equipo de Administración	1,000	137,396	138,396	137,396	137,396	137,396	1,000
Mobiliario y Equipo Educativo y Recreativo	0	0	0	0	0	0	0
Equipo e Instrumental Médico y de Laboratorio	0	0	0	0	0	0	0
Vehículos y Equipo de Transporte	0	0	0	0	0	0	0
Equipo de Defensa y Seguridad	0	0	0	0	0	0	0
Maquinaria, Otros Equipos y Herramientas	15,250	0	15,250	0	0	0	15,250
Activos Biológicos	0	0	0	0	0	0	0
Bienes Inmuebles	0	0	0	0	0	0	0
Activos Intangibles	0	0	0	0	0	0	0
<b>Inversión Pública</b>	<b>3,000,000</b>	<b>0</b>	<b>3,000,000</b>	<b>0</b>	<b>0</b>	<b>0</b>	<b>3,000,000</b>
Obra Pública en Bienes de Dominio Público	0	0	0	0	0	0	0
Obra Pública en Bienes Propios	3,000,000	0	3,000,000	0	0	0	3,000,000
Proyectos Productivos y Acciones de Fomento	0	0	0	0	0	0	0



**BIS**  
INVESTIGACIÓN  
E INNOVACIÓN

Universidad Tecnológica del Retorno  
Estado Análisis del Ejercicio del Presupuesto de Egresos  
Clasificación por Objeto del Gasto (Capítulo y Concepto)  
Del 1 de Enero al 31 de Marzo de 2020

Concepto	Aprobado 1	Ampliaciones/ (Reducciones) 2	Egresos		Devengado 4	Pagado 5	Subejercicio 6 = (3 - 4)
			Modificado 3 = (1 + 2)				
<b>Inversiones Financieras y Otras Provisiones</b>							
Inversiones Para el Fomento de Actividades Productivas	0	0	0	0	0	0	0
Acciones y Participaciones de Capital	0	0	0	0	0	0	0
Compra de Títulos y Valores	0	0	0	0	0	0	0
Concesión de Préstamos	0	0	0	0	0	0	0
Inversiones en Fideicomisos, Mandatos y Otros Análogos	0	0	0	0	0	0	0
Otras Inversiones Financieras	0	0	0	0	0	0	0
Provisiones para Contingencias y Otras Ergogaciones Especiales	0	0	0	0	0	0	0
<b>Participaciones y Aportaciones</b>							
Participaciones	0	0	0	0	0	0	0
Aportaciones	0	0	0	0	0	0	0
Convenios	0	0	0	0	0	0	0
<b>Deuda Pública</b>							
Amortización de la Deuda Pública	0	0	0	0	0	0	0
Intereses de la Deuda Pública	0	0	0	0	0	0	0
Comisiones de la Deuda Pública	0	0	0	0	0	0	0
Gastos de la Deuda Pública	0	0	0	0	0	0	0
Costo por Coberturas	0	0	0	0	0	0	0
Apoyos Financieros	0	0	0	0	0	0	0
Adeudos de Ejercicios Fiscales Anteriores (Adefas)	0	0	0	0	0	0	0
<b>Total del Gasto</b>	<b>39,332,947</b>	<b>2,415,988</b>	<b>41,748,935</b>		<b>6,568,194</b>	<b>6,509,582</b>	<b>35,180,741</b>

LIC. EMMANUEL CARRILLO MARTÍNEZ  
RECTOR

LIC. JOSÉ ANTONIO LOERA GAYTÁN  
DIRECTOR DE ADMINISTRACIÓN Y FINANZAS

Rubro de Ingresos	Ingreso					Diferencia (6 = 5 - 1)
	Estimado (1)	Ampliaciones y Reducciones (2)	Modificado (3 = 1 + 2)	Devengado (4)	Recaudado (5)	
Impuestos	0	0	0	0	0	0
Cuotas y Aportaciones de Seguridad Social	0	0	0	0	0	0
Contribuciones de Mejoras	0	0	0	0	0	0
Derechos	0	0	0	0	0	0
Productos	0	0	0	0	0	0
Aprovechamientos	0	0	0	0	0	0
Ingresos por Venta de Bienes, Prestación de Servicios y Otros Ingresos	6,578,000	0	6,578,000	1,881,077	1,881,077	-4,696,924
Participaciones, Aportaciones, Convenios, Incentivos Derivados de la Colaboración Fiscal y Fondos Distintos de Aportaciones	0	0	0	0	0	0
Transferencias, Asignaciones, Subsidios y Subvenciones, y Pensiones y Jubilaciones	32,754,947	0	32,754,947	6,003,266	6,003,266	-26,751,681
Ingresos Derivados de Financiamientos	0	0	0	0	0	0
<b>Total</b>	<b>39,332,947</b>	<b>0</b>	<b>39,332,947</b>	<b>7,884,342</b>	<b>7,884,342</b>	<b>-31,448,605</b>
				Ingresos excedentes*		

Estado Analítico de Ingresos Por Fuente de Financiamiento	Ingreso					Diferencia (6 = 5 - 1)
	Estimado (1)	Ampliaciones y Reducciones (2)	Modificado (3 = 1 + 2)	Devengado (4)	Recaudado (5)	
<b>Ingresos del Poder Ejecutivo Federal o Estatal y de los Municipios</b>						
Impuestos	0	0	0	0	0	0
Cuotas y Aportaciones de Seguridad Social	0	0	0	0	0	0
Contribuciones de Mejoras	0	0	0	0	0	0
Derechos	0	0	0	0	0	0
Productos	0	0	0	0	0	0
Aprovechamientos	0	0	0	0	0	0
Participaciones, Aportaciones, Convenios, Incentivos Derivados de la Colaboración Fiscal y Fondos Distintos de Aportaciones	0	0	0	0	0	0
Transferencias, Asignaciones, Subsidios y Subvenciones, y Pensiones y Jubilaciones	32,754,947	0	32,754,947	6,003,266	6,003,266	-26,751,681
<b>Ingresos de los Entes Públicos de los Poderes Legislativo y Judicial, de los Organos Autonomos y del Sector Paraestatal o Paramunicipal, así como de las Empresas Productivas del Estado</b>						
Cuotas y Aportaciones de Seguridad Social	0	0	0	0	0	0
Productos	0	0	0	0	0	0
Ingresos por Venta de Bienes, Prestación de Servicios y Otros Ingresos	6,578,000	0	6,578,000	1,881,077	1,881,077	-4,696,924
Transferencias, Asignaciones, Subsidios y Subvenciones, y Pensiones y Jubilaciones	0	0	0	0	0	0
<b>Ingresos derivados de financiamiento</b>						
Ingresos Derivados de Financiamientos	0	0	0	0	0	0
<b>Total</b>	<b>39,332,947</b>	<b>0</b>	<b>39,332,947</b>	<b>7,884,342</b>	<b>7,884,342</b>	<b>-31,448,605</b>
				Ingresos excedentes		

LIC. EMMANUEL CARRILLO MARTINEZ  
RECTOR

LIC. JOSÉ ANTONIO LOERA GAYTÁN  
DIRECTOR DE ADMINISTRACIÓN Y FINANZAS

Rubro de Ingresos	Ingreso					Diferencia (6= 5 - 1)
	Estimado (1)	Ampliaciones y Reducciones (2)	Modificando (3= 1 + 2)	Devengado (4)	Recaudado (5)	
Impuestos	0	0	0	0	0	0
Cuotas y Aportaciones de Seguridad Social	0	0	0	0	0	0
Contribuciones de Mejoras	0	0	0	0	0	0
Derechos	0	0	0	0	0	0
Productos	0	0	0	0	0	0
Aprovechamientos	0	0	0	0	0	0
Ingresos por Venta de Bienes, Prestación de Servicios y Otros Ingresos	6,578,000	0	6,578,000	1,881,077	1,881,077	-4,696,924
Participaciones, Aportaciones, Convenios, Incentivos Derivados de la Colaboración Fiscal y Fondos Distintos de Aportaciones	0	0	0	0	0	0
Transferencias, Asignaciones, Subsidios y Subvenciones, y Pensiones y Jubilaciones	32,754,947	0	32,754,947	6,003,286	6,003,286	-26,751,681
Ingresos Derivados de Financiamientos	0	0	0	0	0	0
<b>Total</b>	<b>39,332,947</b>	<b>0</b>	<b>39,332,947</b>	<b>7,884,342</b>	<b>7,884,342</b>	<b>-31,448,605</b>
				Ingresos excedentes <sup>1</sup>		

Estado Analítico de Ingresos Por Fuente de Financiamiento	Estimado (1)	Ampliaciones y Reducciones (2)	Ingreso		Devengado (4)	Recaudado (5)	Diferencia (6= 5 - 1)
			Modificando (3= 1 + 2)				
<b>Ingresos del Poder Ejecutivo Federal o Estatal y de los Municipios</b>							
Impuestos	0	0	0	0	0	0	0
Cuotas y Aportaciones de Seguridad Social	0	0	0	0	0	0	0
Contribuciones de Mejoras	0	0	0	0	0	0	0
Derechos	0	0	0	0	0	0	0
Productos	0	0	0	0	0	0	0
Aprovechamientos	0	0	0	0	0	0	0
Participaciones, Aportaciones, Convenios, Incentivos Derivados de la Colaboración Fiscal y Fondos Distintos de Aportaciones	0	0	0	0	0	0	0
Transferencias, Asignaciones, Subsidios y Subvenciones, y Pensiones y Jubilaciones	32,754,947	0	32,754,947	6,003,286	6,003,286	-26,751,681	
<b>Ingresos de los Entes Públicos de los Poderes Legislativo y Judicial, de los Organismos Autónomos y del Sector Parastatal o Paramunicipal, así como de las Empresas Productivas del Estado</b>							
Cuotas y Aportaciones de Seguridad Social	0	0	0	0	0	0	0
Productos	0	0	0	0	0	0	0
Ingresos por Venta de Bienes, Prestación de Servicios y Otros Ingresos	6,578,000	0	6,578,000	1,881,077	1,881,077	-4,696,924	
Transferencias, Asignaciones, Subsidios y Subvenciones, y Pensiones y Jubilaciones	0	0	0	0	0	0	
<b>Ingresos derivados de financiamiento</b>							
Ingresos Derivados de Financiamientos	0	0	0	0	0	0	0
<b>Total</b>	<b>39,332,947</b>	<b>0</b>	<b>39,332,947</b>	<b>7,884,342</b>	<b>7,884,342</b>	<b>-31,448,605</b>	
				Ingresos excedentes			

LIC. EMMANUEL CARRILLO MARTINEZ  
RECTOR

LIC. JOSÉ ANTONIO LOERA GAYTÁN  
DIRECTOR DE ADMINISTRACIÓN Y FINANZAS



**BIS**  
UNIVERSIDADES

Universidad Tecnológica del Retorno

Intereses de la Deuda

Del 1 de Enero al 31 de Marzo de 2020

Identificación de Crédito o Instrumento	Créditos Bancarios	Devengado	Pagado
<b>NO VOLUNTARIA</b>			
Total de intereses de Crédito Bancario		0	0
<b>Instrumentos de Deuda</b>			
Total de intereses de Otros Instrumentos de Deuda		0	0
<b>TOTAL</b>		<b>0</b>	<b>0</b>

LIC. EMMANUEL CARRILLO MARTINEZ  
RECTOR

LIC. JOSÉ ANTONIO LOERA GAYTÁN  
DIRECTOR DE ADMINISTRACION Y  
FINANZAS



Universidad Tecnológica del Retoño  
Intereses de la Deuda  
Del 1 de Enero al 31 de Marzo de 2020

Identificación de Crédito o Instrumento	Devengado	Pagado
Créditos Bancarios		
<b>Total de intereses de Crédito Bancarios</b>	<b>0</b>	<b>0</b>
<b>Total de intereses de Otros Instrumentos de Deuda</b>	<b>0</b>	<b>0</b>
<b>TOTAL</b>	<b>0</b>	<b>0</b>

**NOVA P U B L I C A**

LIC. EMMANUEL CARRILLO MARTINEZ  
RECTOR

LIC. JOSÉ ANTONIO LOERA GAYTÁN  
DIRECTOR DE ADMINISTRACIÓN Y  
FINANZAS





**BIS**  
BARRIOS INTERACTIVOS

Universidad Tecnológica el Retorno  
Gasto por Categoría Programática  
Del 1 de Enero al 31 de Marzo de 2020

Programas	Concepto	Egresos		Devengado	Pagado	Subejercicio	
		Aprobado 1	Ampliaciones / (Reducciones) 2				Modificado 3 = (1 + 2)
	Subsidios: Sector Social y Privado o Entidades Federativas y Municipios	39,332,947	2,415,988	41,748,935	6,568,194	6,509,582	35,180,741
	Sujetos a Reglas de Operación	0	0	0	0	0	0
	Otros Subsidios	0	0	0	0	0	0
	Desempeño de las Funciones	39,332,947	2,415,988	41,748,935	6,568,194	6,509,582	35,180,741
	Prestación de Servicios Públicos	39,332,947	2,415,988	41,748,935	6,568,194	6,509,582	35,180,741
	Provisión de Bienes Públicos	0	0	0	0	0	0
	Planeación, seguimiento y evaluación de políticas públicas	0	0	0	0	0	0
	Promoción y fomento	0	0	0	0	0	0
	Regulación y supervisión	0	0	0	0	0	0
	Funciones de las Fuerzas Armadas (Únicamente Gobierno Federal)	0	0	0	0	0	0
	Específicos	0	0	0	0	0	0
	Proyectos de Inversión	0	0	0	0	0	0
	Administrativos y de Apoyo	0	0	0	0	0	0
	Apoyo al proceso presupuestario y para mejorar la eficiencia institucional	0	0	0	0	0	0
	Apoyo a la función pública y al mejoramiento de la gestión	0	0	0	0	0	0
	Operaciones ajenas	0	0	0	0	0	0
	Compromisos	0	0	0	0	0	0
	Obligaciones de cumplimiento de resolución jurisdiccional	0	0	0	0	0	0
	Desastres Naturales	0	0	0	0	0	0
	Obligaciones	0	0	0	0	0	0
	Pensiones y Jubilaciones	0	0	0	0	0	0
	Aportaciones a la seguridad social	0	0	0	0	0	0
	Aportaciones a fondos de estabilización	0	0	0	0	0	0
	Aportaciones a fondos de inversión y reestructura de pensiones	0	0	0	0	0	0
	Programas de Gasto Federalizado (Gobierno Federal)	0	0	0	0	0	0
	Gasto Federalizado	0	0	0	0	0	0
	Participaciones a entidades federativas y municipios	0	0	0	0	0	0
	Costo financiero, deuda o apoyos a deudores y ahorradores de la banca	0	0	0	0	0	0
	Adeudos de ejercicios fiscales anteriores	0	0	0	0	0	0
	<b>Total del Gasto</b>	<b>39,332,947</b>	<b>2,415,988</b>	<b>41,748,935</b>	<b>6,568,194</b>	<b>6,509,582</b>	<b>35,180,741</b>

LIC/EMMANUEL CARRILLO MARTINEZ

RECTOR

LIC JOSÉ ANTONIO LOERA GAYTÁN

DIRECTOR DE ADMINISTRACIÓN Y FINANZAS



**BIS**  
INVESTIGACIONES

Universidad Tecnológica el Retoño  
Gasto por Categoría Programática  
Del 1 de Enero al 31 de Marzo de 2020

Programas	Concepto	Egresos					
		Aprobado 1	Ampliaciones/ Reducciones) 2	Modificado 3 = (1 + 2)	Devengado 4	Pagado 5	Subejercicio 6 = (3 - 4)
	Subsidios: Sector Social y Privado o Entidades Federativas y Municipios	39,332,947	2,415,988	41,748,935	6,568,194	6,509,582	35,180,741
	Sujetos a Reglas de Operación	0	0	0	0	0	0
	Otros Subsidios	0	0	0	0	0	0
	Desempeño de las Funciones	39,332,947	2,415,988	41,748,935	6,568,194	6,509,582	35,180,741
	Prestación de Servicios Públicos	39,332,947	2,415,988	41,748,935	6,568,194	6,509,582	35,180,741
	Provision de Bienes Públicos	0	0	0	0	0	0
	Planeación, seguimiento y evaluación de políticas públicas	0	0	0	0	0	0
	Promoción y fomento	0	0	0	0	0	0
	Regulación y supervisión	0	0	0	0	0	0
	Funciones de las Fuerzas Armadas (Únicamente Gobierno Federal)	0	0	0	0	0	0
	Específicos	0	0	0	0	0	0
	Proyectos de Inversión	0	0	0	0	0	0
	Administrativos y de Apoyo	0	0	0	0	0	0
	Apoyo al proceso presupuestario y para mejorar la eficiencia institucional	0	0	0	0	0	0
	Apoyo a la función pública y al mejoramiento de la gestión	0	0	0	0	0	0
	Operaciones ajenas	0	0	0	0	0	0
	Compromisos	0	0	0	0	0	0
	Obligaciones de cumplimiento de resolución Jurisdiccional	0	0	0	0	0	0
	Desastres Naturales	0	0	0	0	0	0
	Obligaciones	0	0	0	0	0	0
	Pensiones y Jubilaciones	0	0	0	0	0	0
	Aportaciones a la seguridad social	0	0	0	0	0	0
	Aportaciones a fondos de estabilización	0	0	0	0	0	0
	Aportaciones a fondos de inversión y reestructura de pensiones	0	0	0	0	0	0
	Programas de Gasto Federalizado (Gobierno Federal)	0	0	0	0	0	0
	Gasto Federalizado	0	0	0	0	0	0
	Participaciones a entidades federativas y municipios	0	0	0	0	0	0
	Costo financiero, deuda o apoyos a deudores y ahorradores de la banca	0	0	0	0	0	0
	Adeudos de ejercicios fiscales anteriores	0	0	0	0	0	0
	<b>Total del Gasto</b>	<b>39,332,947</b>	<b>2,415,988</b>	<b>41,748,935</b>	<b>6,568,194</b>	<b>6,509,582</b>	<b>35,180,741</b>

LIC. EMMANUEL CARRILLO MARTÍNEZ  
RECTOR

LIC. JOSÉ ANTONIO LOERA GAYTÁN  
DIRECTOR DE ADMINISTRACIÓN Y FINANZAS



**BIS**  
DEPARTAMENTO

Universidad Tecnológica del Retoño  
Indicadores de Postura Fiscal  
Del 1 de Enero al 31 de Marzo de 2020

Concepto	Estimado	Devengado	Pagado
<b>I. Ingresos Presupuestarios (I=1+2)</b>	39,332,947	7,884,342	7,884,342
1. Ingresos del Gobierno de la Entidad Federativa <sup>1</sup>	39,332,947	7,884,342	7,884,342
2. Ingresos del Sector Paraestatal <sup>1</sup>	0	0	0
<b>II. Egresos Presupuestarios (II=3+4)</b>	39,332,947	6,568,194	6,509,582
3. Egresos del Gobierno de la Entidad Federativa <sup>2</sup>	39,332,947	6,568,194	6,509,582
4. Egresos del Sector Paraestatal <sup>2</sup>	0	0	0
<b>III. Balance Presupuestario (Superávit o Déficit) (III = I - II)</b>	0	1,316,148	1,374,760

Concepto	Estimado	Devengado	Pagado
<b>III. Balance presupuestario (Superávit o Déficit)</b>	0	1,316,148	1,374,760
<b>IV. Intereses, Comisiones y Gastos de la Deuda</b>	0	0	0
<b>V. Balance Primario (Superávit o Déficit) (V= III - IV)</b>	0	1,316,148	1,374,760

Concepto	Estimado	Devengado	Pagado
<b>A. Financiamiento</b>	0	0	0
<b>B. Amortización de la deuda</b>	0	0	0
<b>C. Endeudamiento ó desendeudamiento (C = A - B)</b>	0	0	0

LIC. EMMANUEL CARRILLO MARTÍNEZ  
RECTOR

LIC JOSÉ ANTONIO LOERA GAYTÁN  
DIRECTOR DE ADMINISTRACIÓN Y  
FINANZAS



Universidad Tecnológica el Retoño  
Indicadores de Postura Fiscal  
Del 1 de Enero al 31 de Marzo de 2020

Concepto	Estimado	Devengado	Pagado
<b>I. Ingresos Presupuestarios (I=1+2)</b>	39,332,947	7,884,342	7,884,342
1. Ingresos del Gobierno de la Entidad Federativa <sup>1</sup>	39,332,947	7,884,342	7,884,342
2. Ingresos del Sector Paraestatal <sup>1</sup>	0	0	0
<b>II. Egresos Presupuestarios (II=3+4)</b>	39,332,947	6,568,194	6,509,582
3. Egresos del Gobierno de la Entidad Federativa <sup>2</sup>	39,332,947	6,568,194	6,509,582
4. Egresos del Sector Paraestatal <sup>2</sup>	0	0	0
<b>III. Balance Presupuestario (Superávit o Déficit) (III = I - II)</b>	0	1,316,148	1,374,760

Concepto	Estimado	Devengado	Pagado
<b>III. Balance presupuestario (Superávit o Déficit)</b>	0	1,316,148	1,374,760
<b>IV. Intereses, Comisiones y Gastos de la Deuda</b>	0	0	0
<b>V. Balance Primario (Superávit o Déficit) (V= III - IV)</b>	0	1,316,148	1,374,760

Concepto	Estimado	Devengado	Pagado
<b>A. Financiamiento</b>	0	0	0
<b>B. Amortización de la deuda</b>	0	0	0
<b>C. Endeudamiento ó desendeudamiento (C = A - B)</b>	0	0	0

LIC. EMMANUEL CARRILLO MARTÍNEZ  
RECTOR

LIC. JOSÉ ANTONIO LOERA GANTÁN  
DIRECTOR DE ADMINISTRACIÓN Y  
FINANZAS